

Fondsporträt

LBBW Welt im Wandel

Bei diesem Fondsprofil handelt es sich um Werbung und kein investmentrechtliches Pflichtdokument. Es dient lediglich der Information für den Anleger.

WKN 532648
 ISIN DE0005326482
 Stand 31. August 2023

Stammdaten

Auflagedatum	21.02.2005	Fondswährung	EUR
Fondsvermögen	30,46 Mio. EUR	Geschäftsjahresende	31.01.
Ertragsverwendung	Ausschüttung	Fondsmanager	Michel Epp
Ausschüttungstermin	16.03.	Verwahrstelle	Landesbank
Vertriebszulassung	Deutschland		Baden-Württemberg

Konditionen ⁶

Ausgabeaufschlag	3,50%
Verwaltungsvergütung ⁷	1,25% p.a.
Kostenpauschale	0,130%
Gesamtkostenquote ⁸	1,540%
Rücknahmepreis	36,63 EUR
Ausgabepreis	37,91 EUR

Risikoindikator ²

Niedrigeres Risiko

Höheres Risiko

1	2	3	4	5	6	7
---	---	---	---	---	---	---

Der Risikoindikator beruht auf der Annahme, dass Sie das Produkt 5 Jahre lang halten und zeigt, wie hoch die Wahrscheinlichkeit ist, dass Sie bei diesem Produkt Geld verlieren.

Wenn Sie die Anlage frühzeitig einlösen, kann das tatsächliche Risiko erheblich davon abweichen und Sie erhalten unter Umständen weniger zurück.

Anlagepolitik und Ziele

Durch eine ausgewogene Gesamtausrichtung der Fondsstrategie zielt die Anlagepolitik darauf ab, nachhaltig und langfristig Vermögen aufzubauen. Der Fonds bewirbt ökologische und/oder soziale Merkmale im Rahmen der Anlagestrategie im Sinne des Artikel 8 der Verordnung (EU) 2019/2088 ("Offenlegungs-Verordnung"). Der Fonds investiert zu mindestens 75 Prozent in Wertpapiere, Geldmarktinstrumente und Investmentanteile, die unter Berücksichtigung von Nachhaltigkeitsgesichtspunkten ausgewählt werden. Der Fonds verfolgt eine nachhaltige Anlagestrategie auf Basis von Nachhaltigkeitsmerkmalen, die von der Gesellschaft für den Fonds definiert wurden und die sich auf die sogenannten ESG-Faktoren Umwelt (Environment - „E“), Soziales (Social - „S“) und Unternehmensführung (Governance - „G“) beziehen. Neben umsatzbezogenen Mindestausschlüssen für Unternehmen z.B in den Bereichen Kohle, Rüstung, Tabak und weiteren fossilen Brennstoffen erfolgt eine Steuerung nach ausgewählten Fokus-SDGs (17 Sustainable Development Goals) und die Berücksichtigung von Fokus-PAIs (Principal Adverse Impacts - wichtigste nachteilige Auswirkungen auf Nachhaltigkeitsfaktoren). Der Fonds hat sich zudem zu einem Mindestanteil von 5 Prozent an nachhaltigen Investitionen gemäß Artikel 2 Nr. 17 der Offenlegungs-Verordnung verpflichtet. Details zu den ökologischen und/oder sozialen Merkmalen sind dem Verkaufsprospekt zu entnehmen. Mehr als 50 Prozent des Fondsvermögens werden in Wertpapieren angelegt, deren Emittenten Produkte oder Dienstleistungen anbieten, die durch den Klimawandel, digitalen Wandel und/oder gesellschaftlich-demografischen Wandel beeinflusst werden. Der Begriff „Welt im Wandel“ steht für eine sich im Wandel befindliche Welt, deren Wirtschaft durch die Auswirkungen verschiedener Trends eine wirtschaftliche Transformation erfährt. Der Fonds kann weltweit in Wertpapiere, wie z.B. verzinsliche Wertpapiere, Aktien und Zertifikate, sowie Geldmarktinstrumente, Investmentanteile und sonstige Anlageinstrumente investieren. Hierbei beträgt die maximale Quote für Investitionen in Aktien 80 Prozent des Fondsvermögens. Zudem gilt, dass mindestens 25 Prozent des Aktivvermögens des Fondsvermögens in solche Kapitalbeteiligungen i.S. des § 2 Absatz 8 Investmentsteuergesetz angelegt werden, die nach den Anlagebedingungen für das Fondsvermögen erworben werden können. Dabei können die tatsächlichen Kapitalbeteiligungsquoten von Ziel-Investmentfonds berücksichtigt werden.

Der Fonds ist ein aktiver Investmentfonds, welcher keinen Index nachbildet. Die Anlagestrategie hat auch keinen Vergleichsmaßstab als Orientierung. Die Auswahl der einzelnen Vermögensgegenstände obliegt dem Fondsmanagement.

Fondsporträt

LBBW Welt im Wandel

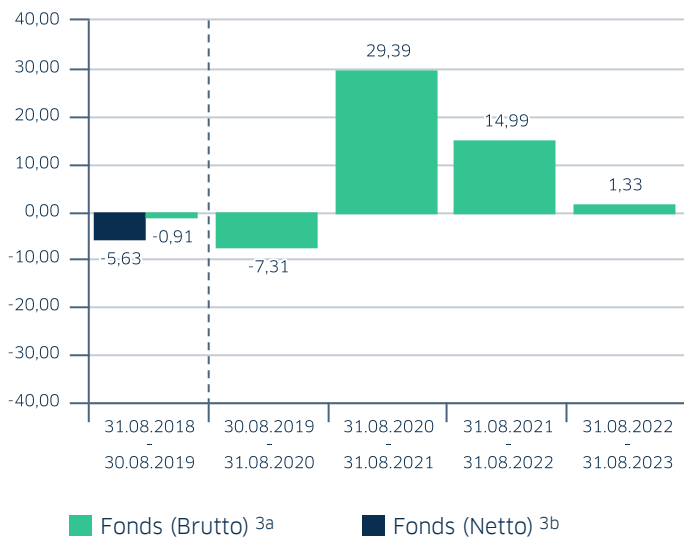
Bei diesem Fondsprofil handelt es sich um Werbung und kein investmentrechtliches Pflichtdokument. Es dient lediglich der Information für den Anleger.

WKN 532648
 ISIN DE0005326482
 Stand 31. August 2023

Wertentwicklung (in %) ³

Die frühere Wertentwicklung lässt nicht auf zukünftige Renditen schließen.

Referenzzeitraum 31.08.2018 - 31.08.2023



Quelle: LBBW Asset Management

(*) Markierungen in den Charts

Wertentwicklung (in %) ^{3, 3a}

Die frühere Wertentwicklung lässt nicht auf zukünftige Renditen schließen.

Referenzzeitraum 29.12.2017 - 31.08.2023

Fund (Brutto) ^{3a}	Jan.	Feb.	März	Apr.	Mai	Juni	Juli	Aug.	Sept.	Okt.	Nov.	Dez.	lfd. Jahr
2018	0,0	-3,0	-1,2	4,8	3,7	-1,5	-0,4	-2,3	1,7	-5,6	-2,3	-5,1	-11,2
2019	8,1	3,2	2,9	0,6	-5,5	5,3	-0,1	-3,0	3,2	-0,6	2,1	2,5	19,6
2020	-4,4	-11,3	-13,8	6,9	4,3	2,7	-0,6	3,8	-3,1	-4,6	16,3	6,3	-1,3
2021	-0,1	5,1	3,5	0,4	1,8	-0,3	2,0	0,4	-1,8	3,4	-3,4	6,5	18,3
2022	2,0	2,8	4,9	-0,1	2,8	-5,3	6,3	-3,2	-5,8	3,5	2,4	-4,3	5,1
2023	3,0	-0,6	1,2	-0,5	1,7	0,7	0,9	-0,2					6,1

Quelle: LBBW Asset Management

Risikobetrachtung (in %) in der Vergangenheit

	Max. Gewinn ⁴	Max. Verlust ⁴	Volatilität ⁵
Fonds (1 Jahr)	8,45%	-7,26%	8,00%
Fonds (3 Jahre)	71,46%	-11,11%	15,33%

Wertentwicklung (in %) ^{3, 3a}

Die frühere Wertentwicklung lässt nicht auf zukünftige Renditen schließen.

Referenzzeitraum 21.02.2005 - 31.08.2023



Quelle: LBBW Asset Management

Fondsporträt

LBBW Welt im Wandel

Bei diesem Fondsprofil handelt es sich um Werbung und kein investmentrechtliches Pflichtdokument. Es dient lediglich der Information für den Anleger.

WKN	532648
ISIN	DE0005326482
Stand	31. August 2023

Strategiewechsel

Die Anlagepolitik des Fonds hat sich zum 1. Juni 2022 wesentlich geändert. Die zuvor erreichte Wertentwicklung wurde unter Umständen erzielt, die nicht mehr gültig sind. Der Fonds wird unter dem Namen LBBW Welt im Wandel vermarktet. Die Strategie wird neben der Berücksichtigung von Nachhaltigkeit im Investmentprozess einen neuen Fokus setzen. Der Fonds wird überwiegend in Wertpapieren angelegt, deren Emittenten Produkte und Dienstleistungen anbieten, die durch den Klimawandel, digitalen Wandel und/oder gesellschaftlich-demografischen Wandel beeinflusst werden. Dies wurde an alle Bestandskunden bereits kommuniziert.

Fondsmanagerkommentar

Unsere Welt befindet sich in einem kontinuierlichen Wandel. Um diesen und die damit verbundenen Herausforderungen, beispielsweise den Klimawandel, neue Krankheiten oder globale Konflikte, zu meistern, müssen wir uns und die Wirtschaft immer wieder anpassen und weiterentwickeln.

Der als Themen-Mischfonds konzipierte LBBW Welt im Wandel investiert fokussiert in Aktien und Anleihen von Emittenten, die Produkte und Dienstleistungen anbieten, die durch den Klimawandel, den digitalen Wandel und/oder den gesellschaftlich-demografischen Wandel beeinflusst werden.

Der LBBW Welt im Wandel bewegte sich auf Monatsicht nahezu seitwärts. Nachdem der Fonds bis Monatsmitte knapp -2,3% verlor, konnte er in der zweiten Monatshälfte den Großteil wieder aufholen und schloss nur knapp im Minus.

Die Entwicklung des Fonds resultierte überwiegend aus dem globalen Aktienmarkt, der in Euro gerechnet um rund -0,9% nachgab. Die globalen Anleihemärkte hielten sich auf währungsgesicherter Basis gegenüber dem Euro mit rund -0,3% dagegen relativ stabil. Wirtschaftsindikatoren – wie der ifo-Geschäftsklimaindex oder die Einkaufsmanagerindizes – hatten sich im August nochmal spürbar abgeschwächt. So fiel der ifo-Geschäftsklimaindex zum vierten Mal in Folge und lag bei 85,7 Zählern. Die Erwartung an den Index sank sogar weiter ab. Dieser vierte Rückgang in Folge ist ein Ausdruck einer sich verfestigenden Negativstimmung. Ähnlich zeigten sich die Einkaufsmanagerindizes. Sowohl in Deutschland als auch in den USA ging der Einkaufsmanagerindex stärker zurück als im Vorfeld erwartet. Gegen Ende des Monats stand das jährliche Notenbank-Treffen in Jackson Hole an. Die Reden der Notenbanker lieferten aber kaum entscheidende Impulse. US-Notenbank-Chef Jerome Powell bekräftigte das Bestreben, das Inflationsziel von 2,0% zu erreichen und behielt eine vorsichtige Haltung bei. Er begrüßte den langsameren Preisanstieg in den USA inmitten strafferer Finanzbedingungen und allmählich nachlassender Angebotsbeschränkungen. An der Börse wurde bereits vor dem Notenbank-Treffen mit "higher for longer", also höheren Leitzinsen für eine längere Zeit, gerechnet; dennoch sind die Erwartungen für steigende US-Leitzinsen leicht angestiegen. Im LBBW Welt im Wandel hat das Fondsmanagement die Aktienquote im vergangenen Monat mithilfe von Absicherungsinstrumenten angepasst. Insgesamt neigte das Portfoliomanagement – aufgrund der sich weiter eintrübenden konjunkturellen Lage – aber weiterhin dazu, die Positionierung defensiver in Anlagen mit höherem Risiko wie Aktien und offensiver in Zinsanlagen auszugestalten. Auf Einzeltitelebene fanden im August ebenfalls Änderungen statt. So wurde bei den Aktien das Satellitenthema „Dekarbonisierung“ durch den Baustein „Elektromobilität und autonomes Fahren“ ersetzt. Dies änderte auch die Gewichtung der weiteren im Fonds enthaltenen Themenbausteine. Ein Grund für die Änderung war der aktuelle Trend rund um „künstliche Intelligenz“, der große Mittelzuflüsse auf sich zieht und dem dadurch stärker Rechnung getragen werden soll. Auf der Anleiheseite wurden hingegen keine nennenswerten Änderungen bei den Einzeltiteln vorgenommen. Bei den Währungen engagierte sich das Portfoliomanagement weiterhin im japanischen Yen um das Portfolio breiter zu streuen.

Fondsporträt

LBBW Welt im Wandel

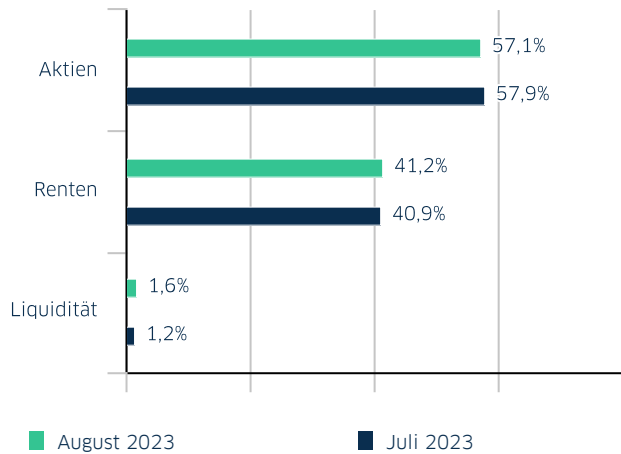
Bei diesem Fondsprofil handelt es sich um Werbung und kein investmentrechtliches Pflichtdokument. Es dient lediglich der Information für den Anleger.

WKN 532648
 ISIN DE0005326482
 Stand 31. August 2023

Top Werte (in %)

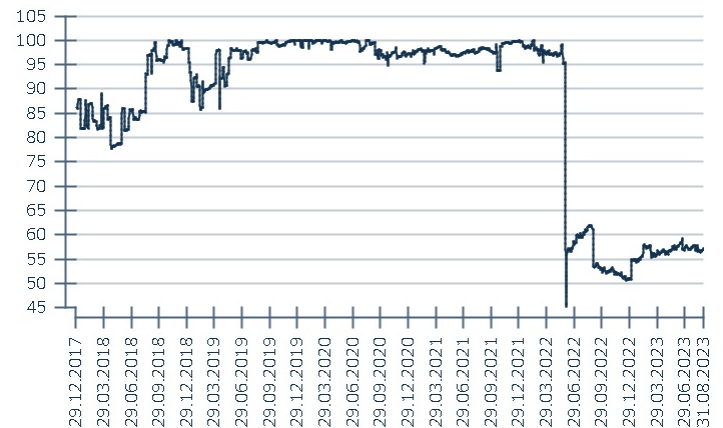
Name	Typ	Branche	Land	Anteil in %
United States of America	Renten	Sonstige	USA	5,3
United States of America	Renten	Sonstige	USA	3,0
VISA Inc.	Aktien	Privatkundengeschäft	USA	3,0
Linde plc	Aktien	Gebrauchskemikalien	Irland	3,0
United States of America	Renten	Sonstige	USA	2,9
Microsoft Corp.	Aktien	Software	USA	2,7
United States of America	Renten	Sonstige	USA	2,3
Taiwan Semiconductor Manufacturing Co. Ltd.	Aktien	Halbleiter	Taiwan	1,9
Großbritannien und Nord-Irland, Vereinigtes König	Renten	Sonstige	Großbritannien	1,9
United States of America	Renten	Sonstige	USA	1,7

Portfolio-Struktur



Aktienquote

Referenzzeitraum 29.12.2017 - 31.08.2023



Bitte beachten Sie: Die Aktienquote der Vergangenheit ist kein verlässlicher Indikator für die Aktienquote der Zukunft, diese kann im Rahmen der Anlagegrenzen schwanken.

Quelle: LBBW Asset Management

Rentenkennzahlen

Gewichtete Restlaufzeit (in Jahren)	6,89
Gewichtete Duration (in Jahren)	5,90
Gewichtete Marktrendite	4,29%
Gewichteter Kupon	2,41%

Nachhaltigkeitskennzahlen⁹ Unternel Staater

Nachhaltigkeits Score / ESG Score	57,82	42,68
Umweltscore	47,31	
Sozialscore	46,91	56,19
Governance Score	64,33	43,19
Klimascore	64,91	

Fondsporträt

LBBW Welt im Wandel

Bei diesem Fondsprofil handelt es sich um Werbung und kein investmentrechtliches Pflichtdokument. Es dient lediglich der Information für den Anleger.

WKN	532648
ISIN	DE0005326482
Stand	31. August 2023

Wesentliche Chancen

- Der Fonds partizipiert an den Kurschancen von Unternehmen, die Produkte und Dienstleistungen anbieten, welche durch die Trends Klimawandel, digitaler Wandel und/oder gesellschaftlich-demografischer Wandel beeinflusst werden.
- Anleger können über Investitionen des Fonds die Umsetzung internationaler Nachhaltigkeitsabkommen fördern (z.B. UN Global Compact, (Ottawa-Abkommen).
- Über eine Anlage im Fonds ist eine Teilhabe an Zins- und Dividendenerträgen sowie Kursgewinnen gehaltener Wertpapiere möglich.
- Eine regelmäßige Anpassung der Struktur an die sich ändernden Markterwartungen durch aktives Management basierend auf fundiertem Research.
- Die breite Diversifikation der Anlagen im Fonds kann zu geringeren Schwankungen der Anlage im Vergleich zu einem Direktinvestment führen.

Wesentliche Risiken

- Der Anteilwert kann jederzeit unter den Kaufpreis fallen, zu dem der Kunde den Anteil erworben hat.
- Durch die Fokussierung auf die Trends Klimawandel, digitaler Wandel und/oder gesellschaftlich-demografischer Wandel können Konzentrationsrisiken in einzelnen Sektoren entstehen, wie z.B. Energie, Medien oder Gesundheitsfürsorge.
- Sich verändernde Einschätzungen zu nachhaltigen Aspekten können evtl. erst im Nachhinein berücksichtigt werden.
- Die im Fonds gehaltenen Positionen können einem Währungsrisiko unterliegen.
- Der Fonds weist aufgrund seiner Zusammensetzung eine erhöhte Volatilität auf, d.h. die Anteilwerte können auch innerhalb kurzer Zeiträume erheblichen Schwankungen nach oben und nach unten unterworfen sein.

Bei der Entscheidung, in den Fonds zu investieren, sollten neben den in der vorliegenden Marketing-Anzeige dargestellten nachhaltigkeitsrelevanten Aspekten auch sämtliche übrigen Eigenschaften und Ziele des Fonds berücksichtigt werden, wie sie im Prospekt und dem Basisinformationsblatt beschrieben werden. Weitere Informationen zu Nachhaltigkeit bei der LBBW Asset Management finden Sie unter <https://www.lbbw-am.de/unser-ansatz/leitlinien>.

Fondsporträt

LBBW Welt im Wandel

Bei diesem Fondsprofil handelt es sich um Werbung und kein investmentrechtliches Pflichtdokument. Es dient lediglich der Information für den Anleger.

WKN	532648
ISIN	DE0005326482
Stand	31. August 2023

Wichtige Hinweise (Disclaimer und Fußnoten)

Marketing-Anzeige. Diese Information stellt keinen Prospekt und auch keine vergleichbare Information dar und enthält daher auch nicht alle wesentlichen Informationen, die für eine Anlageentscheidung erforderlich sind. **Potenzielle Anleger sollten die unten genannten Verkaufsunterlagen lesen, bevor sie eine endgültige Anlageentscheidung treffen, insbesondere zu den mit der Investition verbundenen Risiken.** Diese Unterlage enthält kein zivilrechtlich bindendes Angebot. Sie wurde nicht in Einklang mit Rechtsvorschriften zur Förderung der Unabhängigkeit von Finanzanalysen erstellt und unterliegt auch keinem Verbot des Handels im Anschluss an die Verbreitung von Finanzanalysen.

Diese Information berücksichtigt nicht die persönlichen Umstände eines Anlegers und stellt keine Anlageberatung oder Anlageempfehlung dar. Die vorliegende Information enthält unter anderem unsere derzeitige unverbindliche Einschätzung insbesondere zu Marktsituationen, Produkten und deren denkbaren Entwicklungsmöglichkeiten, für deren Richtigkeit wir keine Haftung übernehmen. Die Informationen wurden von uns sorgfältig zusammengestellt, dennoch übernehmen wir keine Gewähr für deren Aktualität, Richtigkeit und Vollständigkeit. Auch geben die Informationen nicht vor, vollständig oder umfassend zu sein. Sie beziehen sich ausschließlich auf den Zeitpunkt der Erstellung und können sich jederzeit ändern, ohne dass dies angekündigt oder publiziert oder der Empfänger auf andere Weise informiert wird. Die LBBW Asset Management übernimmt keine Gewähr hinsichtlich der beabsichtigten wirtschaftlichen, bilanziellen und/oder steuerlichen Effekte und nimmt aufgrund rechtlicher Vorgaben in der Bundesrepublik Deutschland keine rechtliche und/oder steuerliche Beratung vor. Hinsichtlich der zukünftigen Wertentwicklung der Fonds und etwaiger in dieser Information enthaltenen Hinweise auf steuerliche Effekte, wird darauf hingewiesen, dass die Wertentwicklung der Besteuerung unterliegt und die konkreten steuerlichen Auswirkungen von den persönlichen Verhältnissen des jeweiligen Anlegers abhängen und künftigen Änderungen unterworfen sein können. Die in dieser Information beworbene Investition betrifft den Erwerb von Anteilen von Fonds und nicht den (direkten) Erwerb eines bestimmten Basiswerts, da diese Basiswerte nur im Besitz der Fonds sind. Sofern nicht anders angegeben, werden die in dieser Information beworbenen Fonds aktiv und nicht unter Bezugnahme auf einen bestimmten Index verwaltet.

Die Darstellung vergangenheitsbezogener Daten und (Wert-) Entwicklungen, von Simulationen und Prognosen oder die Abbildung von Auszeichnungen für die Performance von Produkten oder einer Anlagestrategie sind kein verlässlicher Indikator für deren künftige (Wert-) Entwicklung.

Die Information enthält ggf. Angaben zu Publikumsfonds bzw. nur zu einzelnen Anteilsklassen der genannten Fonds. Hinweise zu ggf. weiteren Anteilsklassen können dem aktuell gültigen Verkaufsprospekt entnommen werden. **Alein verbindliche Grundlage für den Anteilerwerb von Publikumsfonds sind die jeweils aktuellen Verkaufsunterlagen (Basisinformationsblätter, Verkaufsprospekte, Jahres- bzw. Halbjahresberichte).** Die Verkaufsunterlagen sind in deutscher Sprache kostenlos bei unseren Vertriebspartnern und der LBBW Asset Management Investmentgesellschaft mbH, Postfach 10 03 51, 70003 Stuttgart, E-Mail: info@LBBW-AM.de sowie unter www.LBBW-AM.de erhältlich. Die Verkaufsunterlagen für die in Österreich registrierten Fonds sind in deutscher Sprache kostenlos auch beim Vertreter in Österreich, Erste Bank der österreichischen Sparkassen AG in 1100 Wien, Am Belvedere 1, www.erstebank.at erhältlich. Eine Zusammenfassung der Anlegerrechte und Informationen zu Instrumenten der kollektiven Rechtsdurchsetzung sind ebenfalls in deutscher Sprache kostenlos bei der LBBW Asset Management Investmentgesellschaft mbH wie oben angegeben sowie unter <https://www.lbbw-am.de/> anlegerrechte erhältlich. Die LBBW Asset Management Investmentgesellschaft mbH kann jederzeit beschließen, die Vorkehrungen, die sie für den Vertrieb der Anteile von Fonds in einem anderen Mitgliedstaat als ihrem Herkunftsmitgliedstaat getroffen hat, gemäß Artikel 93a der Richtlinie 2009/65/EG und Artikel 32a der Richtlinie 2011/61/EU wieder aufzuheben.

Wie im jeweiligen Verkaufsprospekt erläutert, dürfen Anteile der dargestellten Fonds nicht in allen Rechtsordnungen zum Kauf angeboten, verkauft oder ausgeliefert sowie Informationen zu diesen Fonds nicht verbreitet oder veröffentlicht werden. Insbesondere dürfen Anteile der Fonds weder innerhalb der USA noch an oder für Rechnung von US-Personen oder in den USA ansässigen Personen zum Kauf angeboten oder an diese verkauft/übertragen oder Informationen zu diesen Fonds entsprechend verbreitet oder veröffentlicht werden. Personen, die in den Besitz dieses Dokuments gelangen, sollten sich über etwaige nationale Beschränkungen informieren und diese einhalten. Herausgeber: LBBW Asset Management Investmentgesellschaft mbH

- 1 Für diese Information verantwortlich ist die LBBW Asset Management Investmentgesellschaft mbH.
- 2 Die Darstellung bildet das Chancen-/ Risikoprofil des Fonds anhand des synthetischen Risiko-/Ertragsprofils (SRI) des Basisinformationsblattes des Fonds ab. Der Indikator erfasst nicht alle möglichen Risiken und sein Wert bezieht sich jeweils auf das Ende des Vormonats. Ergänzende Risiken und detaillierte Informationen zum SRI entnehmen Sie dem Basisinformationsblatt, das Sie unter der ISIN des Fonds auf www.LBBW-AM.de abrufen können.
- 3 Individuelle Kosten, die auf Kundenebene anfallen können, wie z. B. Gebühren, Provisionen und andere Entgelte sind in Darstellungen nicht berücksichtigt und würden sich bei Berücksichtigung negativ auf die Wertentwicklung auswirken (z. B. Depotkosten).
 - a) Die Brutto-Wertentwicklung (BVI-Methode) berücksichtigt alle auf Fondsebene anfallenden Kosten (z. B. Verwaltungsvergütung).
 - b) Die Netto-Wertentwicklung berücksichtigt zusätzlich den Ausgabeaufschlag, der im ersten Betrachtungszeitraum 5,0% betrug. Der aktuelle Ausgabeaufschlag beträgt 3,5% auf den Rücknahmepreis, d. h. für Fondsanteile im Gegenwert von 1.000 Euro sind zusätzlich 35,00 EUR Ausgabeaufschlag zu zahlen.**Bitte beachten Sie: Die Wertentwicklung der Vergangenheit ist kein verlässlicher Indikator für die Wertentwicklung der Zukunft.**
- 4 Maximaler Gewinn/Verlust in Prozent auf Basis von währungsbereinigten Tagesperformancedaten über den betrachteten Zeitraum.
- 5 Die Volatilität ist ein Maß für die Schwankungsbreite der Wertentwicklung des Fonds während eines bestimmten Zeitraumes.
- 6 **Die Kostendarstellung erfüllt nicht die Anforderungen an einen aufsichtsrechtlich vorgeschriebenen Kostenausweis, den Sie rechtzeitig vor Auftragsausführung erhalten werden. Bei Fragen zu den Kosten wenden Sie sich bitte an Ihren Kundenberater/ Ihre Kundenberaterin.**
- 7 Die Verwaltungsvergütung enthält eine Vertriebs(-folge-)provision.
- 8 Hierbei handelt es sich um eine Schätzung auf der Grundlage der tatsächlichen Kosten des letzten Jahres. Sie beinhalten keine Kosten für den Kauf oder Verkauf von Vermögensgegenständen für den Fonds (Transaktionskosten).

Fondsporträt

LBBW Welt im Wandel

Bei diesem Fondsprofil handelt es sich um Werbung und kein investmentrechtliches Pflichtdokument. Es dient lediglich der Information für den Anleger.

WKN	532648
ISIN	DE0005326482
Stand	31. August 2023

9 *Nachhaltigkeitsscore / ESG Score:*

Auf Basis von über 100 Nachhaltigkeitsindikatoren zur ökologischen (E), sozialen (S), kulturellen oder Corporate Governance (G) Leistung des Emittenten erfolgt eine externe Bewertung der Nachhaltigkeit durch die Firma ISS ESG anhand des **oekom Performance Score (oPS)**. Die hierbei gewonnene Kennzahl ist branchen- und ratingübergreifend skaliert und hat eine Bandbreite von 0 bis 100. Ein Wert größer 50 (Prime-Schwelle) signalisiert eine überdurchschnittliche Nachhaltigkeitsleistung des Emittenten.

Umweltscore:

Auf Basis von Indikatoren zur Messung der ökologischen (E) Leistung des Emittenten erfolgt eine externe Bewertung der Nachhaltigkeit durch die Firma ISS ESG. Die hierbei gewonnene Kennzahl hat originär eine Bandbreite von 1 bis 4 und wurde zur besseren Übersicht auf 0 bis 100 hochskaliert.

Sozialscore:

Auf Basis von Indikatoren zur Messung der sozialen (S) Leistung des Emittenten erfolgt eine externe Bewertung der Nachhaltigkeit durch die Firma ISS ESG. Die hierbei gewonnene Kennzahl hat originär eine Bandbreite von 1 bis 4 und wurde zur besseren Übersicht auf 0 bis 100 hochskaliert.

Governancescore:

Auf Basis von Indikatoren zur Messung der Corporate Governance (G) Leistung des Emittenten erfolgt eine externe Bewertung der Nachhaltigkeit durch die Firma ISS ESG. Die hierbei gewonnene Kennzahl hat originär eine Bandbreite von 1 bis 4 und wurde zur besseren Übersicht auf 0 bis 100 hochskaliert.

Klimascore:

Auf Basis von klimaspezifischen Indikatoren (u. a. CO₂ Effizienz, Klima-Risikomanagement) und Managementansätzen des Emittenten sowie unter Berücksichtigung entsprechender von Emittenten ergriffenen bzw. geplanten Maßnahmen erfolgt eine externe Bewertung des Klimarisikos durch die Firma ISS ESG anhand des **oekom Carbon Risk Rating**. Die hierbei gewonnene Kennzahl hat eine Bandbreite von 0 bis 100.

Weitere Informationen unter: <https://www.issgovernance.com/esg/ratings/>