

LB≡BW Asset Management

BW-RENTA-INTERNATIONAL-FONDS

Jahresbericht zum 30.09.2024

Inhalt

| | |
|--|----------|
| Jahresbericht zum 30.09.2024 | 7 |
| Tätigkeitsbericht | 8 |
| Vermögensübersicht zum 30.09.2024 | 11 |
| Vermögensaufstellung zum 30.09.2024 | 12 |
| Während des Berichtszeitraumes abgeschlossene Geschäfte, soweit sie nicht mehr in der Vermögensaufstellung erscheinen | 16 |
| Ertrags- und Aufwandsrechnung (inkl. Ertragsausgleich) für den Zeitraum vom 01.10.2023 bis 30.09.2024 | 17 |
| Entwicklung des Sondervermögens | 18 |
| Verwendung der Erträge des Sondervermögens | 19 |
| Anhang gem. § 7 Nr. 9 KARBV | 20 |
| Vermerk des unabhängigen Abschlussprüfers | 24 |

Liebe Anlegerin, lieber Anleger,

der vorliegende Jahresbericht gibt Ihnen einen Einblick in die Situation Ihres Fonds innerhalb des Berichtszeitraums. Sollten Sie ausführlichere Erläuterungen oder weiter gehende Auskünfte wünschen, wenden Sie sich bitte an Ihren Berater.

Auf unserer Internetseite informieren wir Sie darüber hinaus regelmäßig über die Entwicklung des Fonds. Auf www.LBBW-AM.de finden Sie die aktuellen Fondspreise, umfangreiche Angaben zur Wertentwicklung, die Portfolio-Struktur sowie viele weitere Fakten.

Außerdem stehen Ihnen hier die jeweils aktuellen Basisinformationsblätter, Verkaufsprospekte sowie die Jahres- und Halbjahresberichte als PDF-Dateien zum Download zur Verfügung.

Profitieren Sie auch von unserem kostenlosen E-Mail-Fondspreis- und Factsheetabo: Das Factsheet gibt Ihnen einfach und bequem einen monatlichen Überblick über Ihren Fonds. Diesen E-Mail-Service können Sie auf unserer Internetseite abonnieren.

Mit freundlichen Grüßen

LBBW Asset Management
Investmentgesellschaft mbH
Geschäftsführung



Uwe Adamla
(Vorsitzender)

Dr. Dirk Franz
(Stellv. Vorsitzender)



Michael Hünseler

BW-RENTA-INTERNATIONAL-FONDS

Jahresbericht zum 30.09.2024

Tätigkeitsbericht

I. Anlageziele und Politik

Der Fonds strebt als Anlageziel eine angemessene und stetige Wertentwicklung an.

Mindestens 51 Prozent des Fondsvermögens werden in verzinsliche Wertpapiere investiert. Das international ausgerichtete Fondsvermögen wird dabei in Anleihen angelegt, die auch auf Fremdwährungen lauten können. Das Fondsmanagement agiert bei seinen Investitionsentscheidungen aus der Sicht eines Euro-Anlegers und investiert in die vom Chance-Risiko-Verhältnis attraktivsten Währungen, Laufzeiten und Segmente. Anlagen in Aktien, Genussscheinen, Options- oder Wandelanleihen werden nicht berücksichtigt.

II. Wertentwicklung während des Berichtszeitraums

Das Sondervermögen erzielte im Berichtszeitraum eine Performance in Höhe von 3,74 % gemäß BVI-Methode. Nach der BVI-Methode wird die Wertentwicklung der Anlage als prozentuale Veränderung zwischen dem angelegten Vermögen zu Beginn des Berichtszeitraums und seinem Wert am Ende des Berichtszeitraums definiert; etwaige Ausschüttungen werden rechnerisch neutralisiert.

Die folgende Grafik zeigt die Performanceentwicklung des Sondervermögens im Berichtszeitraum:



III. Darstellung der Tätigkeiten im Berichtszeitraum

a) Übersicht über die Anlagegeschäfte

Darstellung des Transaktionsvolumens während des Berichtszeitraumes vom 02. Oktober 2023 bis 30. September 2024

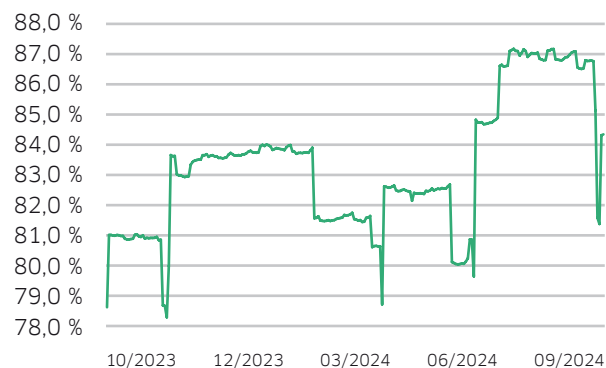
Transaktionsvolumen im Berichtszeitraum

| Bezeichnung | Kauf | Verkauf | Währung |
|-------------|---------------|----------------|---------|
| Anleihen | 11.517.997,79 | -11.835.498,97 | EUR |

b) Allokation Renten

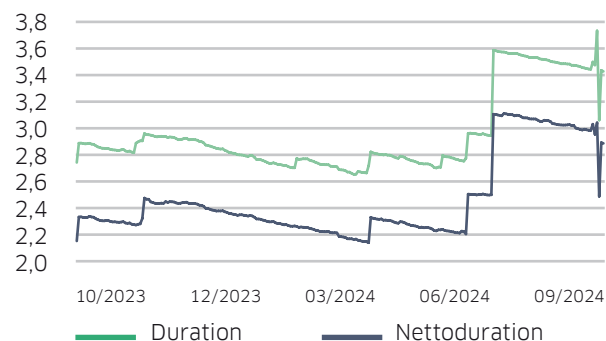
Die folgende Grafik zeigt die Entwicklung der Rentenquote, welche als Prozentsatz des Rentenbestandes (inklusive Rentenziefonds) am Fondsvolumen im Berichtszeitraum definiert ist:

Rentenquote



Die Duration sowie Nettoduration (i.e. Duration inklusive Futures- und Kassenposition) des Sondervermögens im Berichtszeitraum zeigt folgende Grafik:

Duration, Nettoduration

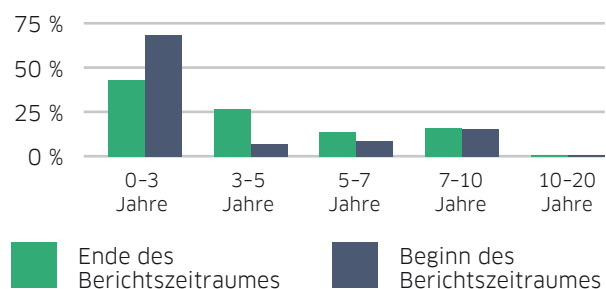


c) Strukturveränderungen

Die Strukturveränderungen im Fonds zwischen Beginn und Ende des Berichtszeitraums werden nachfolgend dargestellt:

Analyse hinsichtlich der Restlaufzeit im Rentenbereich:

Analyse nach Laufzeiten



Tätigkeitsbericht

d) Strategische Managemententscheidungen im Berichtszeitraum

Der BW-Renta International hat im Berichtszeitraum die Anlagestrategie in liquide Anleihen fortgesetzt und ist weiterhin auf kurzfristige Zinserträge ausgerichtet. In Bezug auf die Währung sind über 50 % in Euro-Denominierte Anleihen investiert. Die USD-Gewichtung wurde zum Ende des Berichtszeitraum erhöht und durch den günstigen EURUSD-Kurs zum Vorteil genutzt. Die Bestände in Norwegischer Krone, Neuseeland Dollar, Austral Dollar und Schwedischer Krone sind in weiten Teilen unverändert geblieben. Die Duration wurde im Berichtszeitraum leicht auf ca. 3,2 Jahre erhöht und die durchschnittliche Verzinsung liegt bei ca. 3,8 %. Der Anteil Globale Anleihen wurde aufgebaut. Im Gegenzug wurde der Anteil Deutscher Staatsanleihen und Anleihen Staatsnaher Emittenten abgebaut. Die Rentenquote wurde auf auf 84 % ausgeweitet. Es wurden keine Investments in nachrangigen Anleihen getätigt.

IV. Hauptanlagerisiken und wirtschaftliche Unsicherheiten im Berichtszeitraum

Adressenausfallrisiko

Das Adressenausfallrisiko beschreibt das Risiko, dass ein Emittent seine Zahlungsverpflichtungen nicht oder nicht fristgerecht erfüllt.

Das Adressenausfallrisiko wird bei der LBBW AM mittels einer Kennzahl, die in Anlehnung an den KSA[1]-Wert der CRD[2] definiert ist, gemessen. Dabei werden Produktarten mit Fremdkapitalcharakter an Hand ihres externen Ratings angerechnet.

Beispielsweise wird eine Anleihe mittlerer Bonität (Rating von BBB+ bis BBB-) mit 8 % ihres Marktwerts angerechnet.

Die so berechnete Kennzahl führt - bezogen auf das gesamte Fondsvermögen - zu nachfolgend dargestellter Risikoeinstufung:

| Kennzahl | ≤ 5 % | ≤ 10 % | ≤ 15 % | > 15 % |
|----------------|--------------------------------|---------------------------------|-----------------------------|----------------------------------|
| Risikostufe | geringes Adressenausfallrisiko | mittleres Adressenausfallrisiko | hohes Adressenausfallrisiko | sehr hohes Adressenausfallrisiko |
| Sondervermögen | 5,16 % | | | |

[1] Kreditrisiko-Standardansatz

[2] Capital Requirements Directive

Liquiditätsrisiko

Liquiditätsrisiko ist das Risiko, dass eine Position im Portfolio des Investmentvermögens nicht innerhalb

hinreichend kurzer Zeit und ggf. nur mit Kursabschlägen veräußert oder geschlossen werden kann und dass dies die Fähigkeit des Investmentvermögens beeinträchtigt, den Anforderungen zur Erfüllung des Rückgabeverlangens nach dem KAGB oder sonstiger Zahlungsverpflichtungen nachzukommen.

Das Liquiditätsrisiko wird mittels der Liquiditätsquote gemessen. Dabei werden diejenigen Vermögenswerte des Fonds, welche innerhalb eines Tages zu akzeptablen Liquidierungskosten veräußert werden können ins Verhältnis zum Fondsvolumen gesetzt.

Die so berechnete Kennzahl führt - bezogen auf das gesamte Fondsvermögen - zu nachfolgend dargestellter Risikoeinstufung:

| Kennzahl | ≥ 80 % | ≥ 60 % | ≥ 40 % | < 40 % |
|----------------|----------------------------|-----------------------------|-------------------------|------------------------------|
| Risikostufe | geringes Liquiditätsrisiko | mittleres Liquiditätsrisiko | hohes Liquiditätsrisiko | sehr hohes Liquiditätsrisiko |
| Sondervermögen | 99,85 % | | | |

Zinsänderungsrisiko

Das Zinsänderungsrisiko beinhaltet das Risiko, durch Marktzensänderungen einen Vermögensverlust zu erleiden.

Das Zinsänderungsrisiko wird bei der LBBW AM als Value-at-Risk-Kennzahl gemessen. Dabei werden eine Haltedauer von 10 Tagen und ein Konfidenzniveau von 99 % angenommen. Das Zinsänderungsrisiko beinhaltet sowohl allgemeine Marktbewegungen, als auch titelspezifische Wertänderungen.

Der so berechnete Value-at-Risk führt - bezogen auf das gesamte Fondsvermögen - zu nachfolgend dargestellter Risikoeinstufung:

| VaR-Zinsänderung | ≤ 0,5% | ≤ 1% | ≤ 3% | > 3% |
|------------------|---------------------|----------------------|------------------|-----------------------|
| Risikostufe | geringes Zinsrisiko | mittleres Zinsrisiko | hohes Zinsrisiko | sehr hohes Zinsrisiko |
| Sondervermögen | 0,79% | | | |

Aktienkursrisiko bzw. Risiko aus Zielfonds

Das Aktienkursrisiko umfasst das Verlustrisiko auf Grund der Schwankungen von Aktienkursen sowie sämtliche Risiken aus Zielfonds.

Das Aktienkursrisiko wird bei der LBBW AM als Value-at-Risk-Kennzahl gemessen. Dabei werden eine Haltedauer von 10 Tagen und ein Konfidenzniveau von 99 % angenommen. Das Aktienkursrisiko beinhaltet sowohl allgemeine Marktbewegungen, als auch titelspezifische Wertänderungen.

Tätigkeitsbericht

Der so berechnete Value-at-Risk führt - bezogen auf das gesamte Fondsvermögen - zu nachfolgend dargestellter Risikoeinstufung:

| VaR-Aktienkurs | ≤ 0,5 % | ≤ 3 % | ≤ 6 % | > 6 % |
|----------------|---------------------------|----------------------------|------------------------|-----------------------------|
| Risikostufe | geringes Aktienkursrisiko | mittleres Aktienkursrisiko | hohes Aktienkursrisiko | sehr hohes Aktienkursrisiko |
| Sondervermögen | 0,00 % | | | |

Währungsrisiko

Die Vermögenswerte können in einer anderen Währung als der Fondswährung angelegt sein (Fremdwährungspositionen). Aufgrund von Wechselkursschwankungen können Risiken bezüglich dieser Vermögenswerte bestehen, die sich im Rahmen der täglichen Bewertung negativ auf den Wert des Fondsvermögens auswirken können.

Das Währungsrisiko wird bei der LBBW AM als Value-at-Risk-Kennzahl gemessen. Dabei werden eine Haltedauer von 10 Tagen und ein Konfidenzniveau von 99 % angenommen.

Der so berechnete Value-at-Risk führt - bezogen auf das gesamte Fondsvermögen - zu nachfolgend dargestellter Risikoeinstufung:

| VaR-Währung | ≤ 0,1 % | ≤ 1 % | ≤ 3 % | > 3 % |
|----------------|-------------------------|--------------------------|----------------------|---------------------------|
| Risikostufe | geringes Währungsrisiko | mittleres Währungsrisiko | hohes Währungsrisiko | sehr hohes Währungsrisiko |
| Sondervermögen | 1,08 % | | | |

Operationelles Risiko

Operationelle Risiken werden als Gefahr von Verlusten definiert, die in Folge von Unangemessenheit oder Versagen von internen Kontrollen und Systemen, Menschen oder aufgrund externer Ereignisse eintreten. Rechts- und Reputationsrisiken werden mit eingeschlossen.

Das Sondervermögen war im Berichtszeitraum grundsätzlich operationellen Risiken in den Prozessen der Gesellschaft ausgesetzt, hat jedoch kein erhöhtes operationelles Risiko aufgewiesen.

V. Wesentliche Quellen des Veräußerungsergebnisses

Das Ergebnis aus Veräußerungsgeschäften setzt sich im Wesentlichen wie folgt zusammen:

Realisierte Gewinne

| | |
|---|---------|
| Veräußerungsgew. aus Effektengeschäften | 262.311 |
| Veräußerungsgew. aus Währungskonten | 82.494 |

Realisierte Verluste

| | |
|--|---------|
| Veräußerungsverl. aus Effektengeschäften | 654.623 |
| Veräußerungsverl. aus Währungskonten | 36.539 |

VI. Angaben gem. Artikel 7 der TaxonomieVO

Die diesem Finanzprodukt zugrundeliegenden Investitionen berücksichtigen nicht die EU-Kriterien für ökologisch nachhaltige Wirtschaftsaktivitäten.

Vermögensübersicht zum 30.09.2024

| Anlageschwerpunkte | Kurswert in EUR | % des Fondsvermögens |
|---|----------------------|----------------------|
| I. Vermögensgegenstände | 19.012.386,71 | 100,25 |
| 1. Anleihen | 15.822.242,30 | 83,43 |
| USA | 2.003.620,47 | 10,56 |
| Bundesrep. Deutschland | 1.478.965,00 | 7,80 |
| Mexiko | 1.351.566,49 | 7,13 |
| Canada | 1.139.266,40 | 6,01 |
| Slowakei | 1.013.300,00 | 5,34 |
| Indonesien | 998.661,00 | 5,27 |
| Italien | 921.800,00 | 4,86 |
| Brasilien | 888.876,49 | 4,69 |
| Rumänien | 664.018,97 | 3,50 |
| Norwegen | 660.877,87 | 3,48 |
| Spanien | 604.020,00 | 3,18 |
| Europ. Investitionsbank | 586.911,33 | 3,09 |
| Portugal | 563.727,00 | 2,97 |
| Südafrika | 527.321,06 | 2,78 |
| Ungarn | 519.434,05 | 2,74 |
| Australien | 459.622,38 | 2,42 |
| Chile | 379.265,58 | 2,00 |
| China | 331.149,33 | 1,75 |
| Niederlande | 197.796,00 | 1,04 |
| andere Instit. der EU | 177.980,00 | 0,94 |
| Panama | 177.588,94 | 0,94 |
| Katar | 176.473,94 | 0,93 |
| 2. Bankguthaben | 2.988.397,55 | 15,76 |
| 3. Sonstige Vermögensgegenstände | 201.746,86 | 1,06 |
| II. Verbindlichkeiten | -47.226,96 | -0,25 |
| III. Fondsvermögen | 18.965.159,75 | 100,00 |

Vermögensaufstellung zum 30.09.2024

| Gattungsbezeichnung | WKN | Markt | Stück bzw. Anteile bzw. Whg. in 1.000 | Bestand 30.09.2024 | Käufe / Zugänge im Berichtszeitraum | Verkäufe / Abgänge | Kurs | Kurswert in EUR | % des Fonds- vermögens |
|---|--------|-------|---|-----------------------|---|-----------------------|------------|----------------------|------------------------------|
| Bestandspositionen | | | | | | | EUR | 15.822.242,30 | 83,43 |
| Börsengehandelte Wertpapiere | | | | | | | EUR | 10.051.521,14 | 53,00 |
| Verzinsliche Wertpapiere | | | | | | | | | |
| 3,2500 % Australia, Commonwealth of... AD-Loans 2012(29) Ser.138 | A1HBCQ | | AUD | 750 | 750 | | % 98,589 | 459.622,38 | 2,42 |
| 2,4000 % Bundesrep.Deutschland Anl.v.2023 (2030) | BU2700 | | EUR | 950 | 950 | 2.000 | % 102,180 | 970.710,00 | 5,12 |
| 0,6250 % China, People's Republic of EO-Notes 2020(35) | A285N3 | | EUR | 200 | | | % 77,860 | 155.720,00 | 0,82 |
| 1,3750 % Equitable Bank EO-Med.-Term Cov. Bds 2022(25) | A3K5YQ | | EUR | 200 | 200 | | % 98,920 | 197.840,00 | 1,04 |
| 1,0000 % Europäische Union EO-Medium-Term Notes 2022(32) | A3K4DD | | EUR | 200 | | | % 88,990 | 177.980,00 | 0,94 |
| 3,3750 % Indonesien, Republik EO-Med.-T. Nts 2015(25) Reg.S | A1Z4SN | | EUR | 200 | | | % 99,680 | 199.360,00 | 1,05 |
| 3,7500 % Indonesien, Republik EO-Med.-T. Nts 2016(28) Reg.S | A18208 | | EUR | 200 | 200 | | % 101,390 | 202.780,00 | 1,07 |
| 1,7500 % Indonesien, Republik EO-Notes 2018(25) | A19ZSY | | EUR | 400 | 400 | | % 98,988 | 395.952,00 | 2,09 |
| 3,6500 % Indonesien, Republik EO-Notes 2024(32/32) | A3L3BU | | EUR | 200 | 200 | | % 100,285 | 200.569,00 | 1,06 |
| 5,0000 % Italien, Republik EO-B.T.P. 2009(25) | A1AJ3B | | EUR | 400 | | | % 100,750 | 403.000,00 | 2,12 |
| 3,5000 % Italien, Republik EO-B.T.P. 2014(30) | A1ZJGS | | EUR | 500 | 300 | | % 103,760 | 518.800,00 | 2,74 |
| 0,7500 % National Bank of Canada EO-Med.-Term Cov. Bds 2018(25) | A19XNT | | EUR | 200 | 200 | | % 98,890 | 197.780,00 | 1,04 |
| 2,8750 % Portugal, Republik EO-Obr. 2016(26) | A18W15 | | EUR | 300 | | | % 101,320 | 303.960,00 | 1,60 |
| 0,3000 % Portugal, Republik EO-Obr. 2021(31) | A3KPH6 | | EUR | 300 | | | % 86,589 | 259.767,00 | 1,37 |
| 2,8750 % Rumänien EO-Med.-Term Nts 2018(29)Reg.S | A2RSUU | | EUR | 500 | 500 | | % 95,320 | 476.600,00 | 2,51 |
| 3,0000 % Slowakei EO-Anl. 2024(28) | A3LUFV | | EUR | 1.000 | 1.000 | | % 101,330 | 1.013.300,00 | 5,34 |
| 2,8000 % Spanien EO-Bonos 2023(26) | A3LC67 | | EUR | 600 | 1.000 | 400 | % 100,670 | 604.020,00 | 3,18 |
| 5,3750 % Ungarn EO-Bonds 2023(33) | A3LM5S | | EUR | 200 | 200 | | % 107,920 | 215.840,00 | 1,14 |
| 4,5000 % Ungarn UF-Notes 2022(28) Ser.2028/B | A3K02U | | HUF | 125.000 | 125.000 | | % 96,458 | 303.594,05 | 1,60 |
| 2,1500 % European Investment Bank YN-Notes 2007(27) | A0G485 | | JPY | 90.000 | | | % 104,105 | 586.911,33 | 3,09 |
| 1,5000 % Norwegen, Königreich NK-Anl. 2016(26) | A18X56 | | NOK | 8.000 | | | % 97,108 | 660.877,87 | 3,48 |
| 2,6250 % China, People's Republic of DL-Bonds 2017(27) | A19RNB | | USD | 200 | | | % 97,894 | 175.429,33 | 0,93 |

Vermögensaufstellung zum 30.09.2024

| Gattungsbezeichnung | WKN | Markt | Stück bzw. Anteile bzw. Whg. in 1.000 | Bestand 30.09.2024 | Käufe / Zugänge im Berichtszeitraum | Verkäufe / Abgänge | Kurs | Kurswert in EUR | % des Fondsvermögens |
|---|--------|-------|---------------------------------------|--------------------|-------------------------------------|--------------------|------------|----------------------|----------------------|
| 3,2500 % Katar, Staat DL-Bonds 2016(26) Reg.S | A182EK | | USD | 200 | 200 | | % 98,477 | 176.473,94 | 0,93 |
| 6,6250 % Rumänien DL-Med.-Term Nts 2023(28)Reg.S | A3LCXA | | USD | 200 | 200 | | % 104,584 | 187.418,97 | 0,99 |
| 5,8750 % South Africa, Republic of DL-Notes 2013(25) | A1HQX2 | | USD | 200 | 200 | | % 100,712 | 180.478,48 | 0,95 |
| 4,3000 % South Africa, Republic of DL-Notes 2016(28) | A1867P | | USD | 400 | | | % 96,773 | 346.842,58 | 1,83 |
| 5,5000 % United States of America DL-Bonds 1998(28) | 175162 | | USD | 500 | 700 | 500 | % 107,117 | 479.894,21 | 2,53 |
| An organisierten Märkten zugelassene oder in diese einbezogene Wertpapiere | | | | | | | EUR | 5.770.721,16 | 30,43 |
| Verzinsliche Wertpapiere | | | | | | | | | |
| 2,2500 % Canada CD-Bonds 2022(29) | A3K3UG | | CAD | 600 | | | % 97,846 | 389.371,57 | 2,05 |
| 3,8750 % Chile, Republik EO-Notes 2024(24/31) | A3LOYS | | EUR | 200 | 200 | | % 102,880 | 205.760,00 | 1,08 |
| 1,2500 % Daimler Truck Intl Finance EO-Med.-Term Notes 2022(25) | A3K37F | | EUR | 200 | | | % 98,898 | 197.796,00 | 1,04 |
| 4,5000 % Landesbank Berlin AG IHS S.568 v.23(26) | A162BJ | | EUR | 500 | | | % 101,651 | 508.255,00 | 2,68 |
| 1,6250 % Mexiko EO-Medium-Term Nts 2019(19/26) | A2R0DR | | EUR | 200 | 200 | | % 97,158 | 194.316,00 | 1,02 |
| 2,3750 % Mexiko EO-Notes 2022(22/30) | A3K18Y | | EUR | 100 | 100 | | % 92,080 | 92.080,00 | 0,49 |
| 4,4899 % Mexiko EO-Notes 2024(24/32) | A3LTSX | | EUR | 700 | 700 | | % 101,218 | 708.526,00 | 3,74 |
| 4,2500 % Brasilien DL-Bonds 2013(25) | A1HSQT | | USD | 600 | | | % 99,634 | 535.645,31 | 2,82 |
| 4,5000 % Brasilien DL-Bonds 2019(19/29) | A2RZUX | | USD | 400 | | | % 98,556 | 353.231,18 | 1,86 |
| 3,2400 % Chile, Republik DL-Bonds 2018(18/28) | A19VVM | | USD | 200 | 200 | | % 96,820 | 173.505,58 | 0,91 |
| 4,1250 % Mexiko DL-Medium-Term Nts 2016(16/26) | A18W3V | | USD | 400 | | | % 99,508 | 356.644,49 | 1,88 |
| 3,7500 % Panama, Republik DL-Bonds 2015(15/25) | A1ZYPS | | USD | 200 | 200 | | % 99,099 | 177.588,94 | 0,94 |
| 1,5000 % Quebec, Provinz DL-Bonds 2020(25) | A28TFQ | | USD | 400 | 400 | | % 98,847 | 354.274,83 | 1,87 |
| 2,1250 % United States of America DL-Notes 2015(25) | A1Z1NJ | | USD | 600 | 600 | | % 98,684 | 530.533,19 | 2,80 |
| 3,8750 % United States of America DL-Notes 2023(33) | A3LLWD | | USD | 500 | 500 | | % 100,828 | 451.718,67 | 2,38 |
| 3,8750 % United States of America DL-Notes 2024(34) | A3L2GB | | USD | 600 | 600 | | % 100,719 | 541.474,40 | 2,86 |
| Summe Wertpapiervermögen | | | | | | | EUR | 15.822.242,30 | 83,43 |

Vermögensaufstellung zum 30.09.2024

| Gattungsbezeichnung | WKN | Markt | Stück bzw. Anteile bzw. Whg. in 1.000 | Bestand 30.09.2024 | Käufe / Zugänge / Verkäufe / Abgänge im Berichtszeitraum | Kurs | Kurswert in EUR | % des Fondsvermögens |
|---|-----|-------|---------------------------------------|--------------------|--|------------|----------------------|-----------------------------|
| Bankguthaben, nicht verbriefte Geldmarktinstrumente und Geldmarktfonds | | | | | | EUR | 2.988.397,55 | 15,76 |
| Bankguthaben | | | | | | EUR | 2.988.397,55 | 15,76 |
| EUR-Guthaben bei: | | | | | | | | |
| Landesbank Baden-Württemberg (Stuttgart) | | | EUR | 868.502,06 | | % 100,000 | 868.502,06 | 4,58 |
| Guthaben in sonstigen EU/EWR-Währungen | | | | | | | | |
| | | | CZK | 1.445.879,66 | | % 100,000 | 57.339,77 | 0,30 |
| | | | DKK | 288,19 | | % 100,000 | 38,66 | 0,00 |
| | | | HUF | 7.614.230,99 | | % 100,000 | 19.172,18 | 0,10 |
| | | | NOK | 861.397,46 | | % 100,000 | 73.279,24 | 0,39 |
| | | | PLN | 1.308.630,94 | | % 100,000 | 305.647,77 | 1,61 |
| | | | SEK | 5.703.624,30 | | % 100,000 | 504.165,50 | 2,66 |
| Guthaben in Nicht-EU/EWR-Währungen | | | | | | | | |
| | | | AUD | 136,85 | | % 100,000 | 85,07 | 0,00 |
| | | | CAD | 178,68 | | % 100,000 | 118,51 | 0,00 |
| | | | CHF | 692,12 | | % 100,000 | 735,16 | 0,00 |
| | | | GBP | 47.750,32 | | % 100,000 | 57.388,76 | 0,30 |
| | | | JPY | 4.988.420,00 | | % 100,000 | 31.247,97 | 0,16 |
| | | | MXN | 59.210,51 | | % 100,000 | 2.706,54 | 0,01 |
| | | | NZD | 948.453,41 | | % 100,000 | 540.706,58 | 2,85 |
| | | | USD | 184.062,14 | | % 100,000 | 164.922,84 | 0,87 |
| | | | ZAR | 6.968.649,70 | | % 100,000 | 362.340,94 | 1,91 |
| Sonstige Vermögensgegenstände | | | | | | EUR | 201.746,86 | 1,06 |
| Zinsansprüche | | | EUR | 201.746,86 | | | 201.746,86 | 1,06 |
| Sonstige Verbindlichkeiten *) | | | | | | EUR | -47.226,96 | -0,25 |
| Fondsvermögen | | | | | | EUR | 18.965.159,75 | 100,00 ¹⁾ |
| Anteilwert | | | | | | EUR | 38,64 | |
| Umlaufende Anteile | | | | | | STK | 490.754 | |

*) Verwahrstellenvergütung, Verwaltungsvergütung, Kreditzinsverbindlichkeiten, Kostenpauschale

Fußnoten:

¹⁾ Durch Rundung der Prozent-Anteile bei der Berechnung können geringfügige Rundungsdifferenzen entstanden sein.

Vermögensaufstellung zum 30.09.2024

Wertpapierkurse bzw. Marktsätze

Die Vermögensgegenstände des Sondervermögens sind auf Grundlage der zuletzt festgestellten Kurse/Marktsätze bewertet.

Devisenkurse (in Mengennotiz)

| | | per 30.09.2024 | = | |
|---------------------|-------|----------------|---|--------------|
| Australische Dollar | (AUD) | 1,6087500 | = | 1 Euro (EUR) |
| Canadische Dollar | (CAD) | 1,5077500 | = | 1 Euro (EUR) |
| Schweizer Franken | (CHF) | 0,9414500 | = | 1 Euro (EUR) |
| Tschechische Kronen | (CZK) | 25,2160000 | = | 1 Euro (EUR) |
| Dänische Kronen | (DKK) | 7,4546500 | = | 1 Euro (EUR) |
| Britische Pfund | (GBP) | 0,8320500 | = | 1 Euro (EUR) |
| Ungarische Forint | (HUF) | 397,1500000 | = | 1 Euro (EUR) |
| Japanische Yen | (JPY) | 159,6398000 | = | 1 Euro (EUR) |
| Mexikanische Peso | (MXN) | 21,8768000 | = | 1 Euro (EUR) |
| Norwegische Kronen | (NOK) | 11,7550000 | = | 1 Euro (EUR) |
| Neuseeland-Dollar | (NZD) | 1,7541000 | = | 1 Euro (EUR) |
| Zloty | (PLN) | 4,2815000 | = | 1 Euro (EUR) |
| Schwedische Kronen | (SEK) | 11,3130000 | = | 1 Euro (EUR) |
| US-Dollar | (USD) | 1,1160500 | = | 1 Euro (EUR) |
| Südafr.Rand | (ZAR) | 19,2323000 | = | 1 Euro (EUR) |

Während des Berichtszeitraumes abgeschlossene Geschäfte, soweit sie nicht mehr in der Vermögensaufstellung erscheinen:

- Käufe und Verkäufe in Wertpapieren, Investmentanteilen und Schuldscheindarlehen (Marktzuordnung zum Berichtsstichtag):

| Gattungsbezeichnung | WKN | Stück bzw. Anteile Whg. in 1.000 | Käufe bzw. Zugänge | Verkäufe bzw. Abgänge | Volumen in 1.000 |
|---|--------|-------------------------------------|--------------------------|-----------------------------|---------------------|
| Börsengehandelte Wertpapiere | | | | | |
| Verzinsliche Wertpapiere | | | | | |
| 0,0000 % Bundesrep.Deutschland Bundesobl.Ser.181 v.2020(25) | 114181 | EUR | | 1.200 | |
| 3,1250 % Kreditanst.f.Wiederaufbau Med.Term Nts. v.23(28) | A351MT | EUR | 1.000 | 1.000 | |
| 0,0000 % Spanien EO-Bonos 2022(25) | A3K1YU | EUR | | 200 | |
| 7,5000 % United States of America DL-Bonds 1994(24) | 414890 | USD | | 1.700 | |
| An organisierten Märkten zugelassene oder in diese einbezogene Wertpapiere | | | | | |
| Verzinsliche Wertpapiere | | | | | |
| 8,8750 % Brasilien DL-Notes 2024 | 612224 | USD | | 200 | |
| 2,2500 % United States of America DL-Notes 2017(24) | A19Q9N | USD | | 2.100 | |
| Nicht notierte Wertpapiere | | | | | |
| Verzinsliche Wertpapiere | | | | | |
| 2,7500 % Australia, Commonwealth of... AD-Loans 2012(24) Ser.137 | A1G6RB | AUD | | 600 | |
| 0,2000 % Bundesrep.Deutschland Bundesschatzanw. v.22(24) | 110488 | EUR | | 500 | |
| 4,5000 % Italien, Republik EO-B.T.P. 2013(24) | A1HPGE | EUR | | 400 | |
| 1,7500 % Italien, Republik EO-B.T.P. 2019(24) | A2R0AN | EUR | | 200 | |
| 1,5000 % Schweden, Königreich SK-Obl. 2012(23) Nr. 1057 | A1HB5G | SEK | | 5.000 | |
| 2,8750 % United States of America DL-Notes 2018(23) | A2RSH4 | USD | | 1.000 | |

Transaktionen mit eng verbundenen Unternehmen und Personen

Der Anteil der Transaktionen, die im Berichtszeitraum für Rechnung des Sondervermögens über Broker ausgeführt wurden, die eng verbundene Unternehmen und Personen sind, betrug 16,67 %. Ihr Umfang belief sich hierbei auf insgesamt 6.418.863,50 Euro Transaktionen.

Bei der Ermittlung des Transaktionsumfangs wird bei Wertpapieren auf den Marktwert und bei Derivaten auf den Kontraktwert abgestellt.

Ertrags- und Aufwandsrechnung (inkl. Ertragsausgleich) für den Zeitraum vom 01.10.2023 bis 30.09.2024

| | | |
|--|------------|--------------------|
| I. Erträge | | |
| 1. Zinsen aus inländischen Wertpapieren | EUR | 81.417,56 |
| 2. Zinsen aus ausländischen Wertpapieren (vor Quellensteuer) | EUR | 392.264,86 |
| 3. Zinsen aus Liquiditätsanlagen im Inland | EUR | 141.654,83 |
| 4. Sonstige Erträge | EUR | 10.701,78 |
| Summe der Erträge | EUR | 626.039,03 |
| II. Aufwendungen | | |
| 1. Zinsen aus Kreditaufnahmen | EUR | -359,65 |
| 2. Verwaltungsvergütung | EUR | -167.571,12 |
| 3. Verwahrstellenvergütung | EUR | -9.309,51 |
| 4. Kostenpauschale | EUR | -24.203,96 |
| 5. Sonstige Aufwendungen | EUR | -558,99 |
| Summe der Aufwendungen | EUR | -202.003,23 |
| III. Ordentlicher Nettoertrag | EUR | 424.035,80 |
| IV. Veräußerungsgeschäfte | | |
| 1. Realisierte Gewinne | EUR | 344.805,10 |
| 2. Realisierte Verluste | EUR | -691.161,95 |
| Ergebnis aus Veräußerungsgeschäften | EUR | -346.356,85 |
| V. Realisiertes Ergebnis des Geschäftsjahres | EUR | 77.678,95 |
| 1. Nettoveränderung der nicht realisierten Gewinne | EUR | 12.916,93 |
| 2. Nettoveränderung der nicht realisierten Verluste | EUR | 598.605,38 |
| VI. Nicht realisiertes Ergebnis des Geschäftsjahres | EUR | 611.522,31 |
| VII. Ergebnis des Geschäftsjahres | EUR | 689.201,26 |

Entwicklung des Sondervermögens

2023/2024

| | | | |
|--|-----|------------|----------------------|
| I. Wert des Sondervermögens am Beginn des Geschäftsjahres | | EUR | 19.201.058,30 |
| 1. Ausschüttung für das Vorjahr | | EUR | -392.737,80 |
| 2. Mittelzufluss/-abfluss (netto) | | EUR | -537.576,99 |
| a) Mittelzuflüsse aus Anteilschein-Verkäufen | EUR | | 660.415,80 |
| b) Mittelabflüsse aus Anteilschein-Rücknahmen | EUR | | -1.197.992,79 |
| | | | <hr/> |
| 3. Ertragsausgleich/Aufwandsausgleich | | EUR | 5.214,98 |
| 4. Ergebnis des Geschäftsjahres | | EUR | 689.201,26 |
| davon nicht realisierte Gewinne | EUR | | 12.916,93 |
| davon nicht realisierte Verluste | EUR | | 598.605,38 |
| | | | <hr/> |
| II. Wert des Sondervermögens am Ende des Geschäftsjahres | | EUR | 18.965.159,75 |
| | | | <hr/> <hr/> |

Verwendung der Erträge des Sondervermögens

Berechnung der Ausschüttung (insgesamt und je Anteil)

insgesamt je Anteil *)

I. Für die Ausschüttung verfügbar

| | | | | | | |
|----|---|-----|--------------|-------|--------------|------|
| 1. | Vortrag aus dem Vorjahr | | EUR | | 2.329.612,47 | 4,75 |
| | davon Vortrag auf neue Rechnung aus dem Vorjahr | EUR | 2.396.659,19 | 4,88 | | |
| | davon Ertragsausgleich | EUR | -67.046,72 | -0,14 | | |
| 2. | Realisiertes Ergebnis des Geschäftsjahres | | EUR | | 77.678,95 | 0,16 |
| | davon ordentlicher Nettoertrag | EUR | 424.035,80 | 0,86 | | |

II. Nicht für die Ausschüttung verwendet

| | | | | | | |
|----|---------------------------|--|-----|--|---------------|-------|
| 1. | Vortrag auf neue Rechnung | | EUR | | -1.985.242,98 | -4,05 |
|----|---------------------------|--|-----|--|---------------|-------|

III. Gesamtausschüttung

EUR 422.048,44 0,86

1. Endausschüttung

EUR 422.048,44 0,86

*) Die Werte unter „je Anteil“ wurden rechnerisch aus den Gesamtbeträgen ermittelt und kaufmännisch auf zwei Nachkommastellen gerundet.

Vergleichende Übersicht über die letzten drei Geschäftsjahre

| Geschäftsjahr | Fondsvermögen am Ende des Geschäftsjahres | | Anteilwert am Ende des Geschäftsjahres | |
|---------------|---|---------------|--|-------|
| 2021/2022 | EUR | 20.544.112,03 | EUR | 39,90 |
| 2022/2023 | EUR | 19.201.058,30 | EUR | 38,03 |
| 2023/2024 | EUR | 18.965.159,75 | EUR | 38,64 |

Anhang gem. § 7 Nr. 9 KARBV

Angaben nach der Derivateverordnung

| | | |
|---|-----|-------|
| das durch Derivate erzielte zugrundeliegende Exposure | EUR | 0,00 |
| Bestand der Wertpapiere am Fondsvermögen (in %) | | 83,43 |
| Bestand der Derivate am Fondsvermögen (in %) | | 0,00 |

Bei der Ermittlung der Auslastung der Marktrisikogrenze für dieses Sondervermögen wendet die Gesellschaft den qualifizierten Ansatz im Sinne der Derivateverordnung anhand eines Vergleichsvermögens an.

Potenzieller Risikobetrag für das Marktrisiko

| | |
|--|--------|
| kleinster potenzieller Risikobetrag | 0,95 % |
| größter potenzieller Risikobetrag | 1,80 % |
| durchschnittlicher potenzieller Risikobetrag | 1,43 % |

Risikomodell, das gemäß § 10 Derivate-VO verwendet wurde

Die Value-at-Risk-Kennzahlen wurden auf Basis der Methode der historischen Simulation ermittelt.

Parameter, die gemäß § 11 Derivate-VO verwendet wurden

Der Ermittlung wurden die Parameter 99 % Konfidenzniveau und 10 Tage Haltedauer unter Verwendung eines effektiven historischen Beobachtungszeitraums von einem Jahr zu Grunde gelegt.

Im Geschäftsjahr erreichter durchschnittlicher Umfang des Leverage durch Derivategeschäfte 97,66 %

Die Berechnung erfolgte unter Verwendung der CESR's Guidelines on Risk Measurement and the Calculation of Global Exposure and Counterparty Risk for UCITS vom 28. Juli 2010, Ref.: CESR/10-788 (Summe der Nominale).

Zusammensetzung des Vergleichsvermögens zum Berichtsstichtag

| | |
|--|----------|
| ICE BofAML 1-3 Year Global Broad Market Unhedged Index | 100,00 % |
|--|----------|

Sonstige Angaben

| | | |
|--------------------|-----|---------|
| Anteilwert | EUR | 38,64 |
| Umlaufende Anteile | STK | 490.754 |

Angabe zu den Verfahren zur Bewertung der Vermögensgegenstände

Die Verantwortung für die Anteilwertermittlung obliegt der LBBW Asset Management Investmentgesellschaft mbH (im Folgenden: Gesellschaft) unter Kontrolle der Verwahrstelle auf Grundlage der gesetzlichen Regelungen im Kapitalanlagegesetzbuch und der Kapitalanlage-Rechnungslegungs- und Bewertungsverordnung.

Die Bewertung der Vermögensgegenstände wird von der Gesellschaft selbst durchgeführt. Unter Vermögensgegenständen versteht die Gesellschaft im Folgenden Wertpapiere, Optionen, Finanzterminkontrakte, Devisentermingeschäfte und Swaps.

Die Bewertung der Vermögensgegenstände des Sondervermögens, die zum Handel an einer Börse oder an einem anderen organisierten Markt zugelassen oder in diesen einbezogen sind, erfolgt grundsätzlich zum letzten verfügbaren handelbaren Kurs, der eine verlässliche Bewertung gewährleistet. Vermögensgegenstände, für welche die Kursstellung auf der Grundlage von Geld- und Briefkursen erfolgt, werden grundsätzlich zum Geldkurs („Bid“) bewertet.

Für Vermögensgegenstände, die weder zum Handel an einer Börse noch an einem anderen organisierten Markt zugelassen sind oder für die kein handelbarer Kurs verfügbar ist, werden die Verkehrswerte zugrunde gelegt. Unter dem Verkehrswert ist der Betrag zu verstehen, zu dem der jeweilige Vermögensgegenstand in einem Geschäft zwischen sachverständigen, vertragswilligen und unabhängigen Geschäftspartnern ausgetauscht werden könnte. Die Gesellschaft nutzt zur Ermittlung der Verkehrswerte grundsätzlich externe Bewertungsmodelle. Die Verkehrswerte können auch von einem Emittenten, Kontrahenten oder sonstigen Dritten ermittelt und mitgeteilt werden.

Die Gesellschaft bewertet Investmentanteile mit ihrem letzten festgestellten Rücknahmepreis oder mit einem aktuellen Kurs. Die Bankguthaben und übrigen Forderungen werden mit ihrem Nominalbetrag, die Verbindlichkeiten mit dem Rückzahlungsbetrag angesetzt. Vermögensgegenstände in ausländischer Währung werden zu den von WM-Company (17.00 Uhr) bereitgestellten Devisenkursen des Tages der Preisberechnung in Euro umgerechnet.

Anhang gem. § 7 Nr. 9 KARBV

Angaben zur Transparenz sowie zur Gesamtkostenquote

Gesamtkostenquote 1,08 %

Die Gesamtkostenquote drückt sämtliche vom Sondervermögen im Jahresverlauf getragenen Kosten und Zahlungen (ohne Transaktionskosten und ohne negative Einlagenzinsen bzw. Verwarentgelt) im Verhältnis zum durchschnittlichen Nettoinventarwert des Sondervermögens aus.

Der Gesellschaft fließen keine Rückvergütungen der aus dem Sondervermögen an die Verwahrstelle oder Dritte geleisteten Vergütungen und Aufwandserstattungen zu. Die Gesellschaft zahlt aus der vereinnahmten Verwaltungsvergütung des Sondervermögens mehr als 10 % an Vermittler von Anteilen des Sondervermögens auf den Bestand von vermittelten Anteilen.

Wesentliche sonstige Erträge und sonstige Aufwendungen

| | | |
|---|------------|------------------|
| Wesentliche sonstige Erträge: | EUR | 10.701,78 |
| erstattete ausländische Quellensteuer | EUR | 10.701,78 |
| Wesentliche sonstige Aufwendungen: | EUR | 465,39 |
| Aufwendungen für Performancemessung | EUR | 465,39 |

Transaktionskosten (Summe der Nebenkosten des Erwerbs (Anschaffungsnebenkosten) und der Kosten der Veräußerung der Vermögensgegenstände)

Die Verwahrstelle hat uns folgende Transaktionskosten in Rechnung gestellt: EUR 1.000,00
Gegebenenfalls können darüber hinaus weitere Transaktionskosten entstanden sein.

Angaben zur Mitarbeitervergütung

Vergütungssystem der Kapitalverwaltungsgesellschaft

Die LBBW Asset Management Investmentgesellschaft mbH (LBBW AM), die ein risikoarmes Geschäftsmodell betreibt, unterliegt den für Kapitalverwaltungsgesellschaften geltenden aufsichtsrechtlichen Vorgaben im Hinblick auf die Gestaltung ihrer Vergütungssysteme. Die LBBW AM hat unter Berücksichtigung der Gruppenzugehörigkeit zur Landesbank Baden-Württemberg (LBBW) als bedeutendes Kreditinstitut ihre Vergütungspolitik und Vergütungspraxis an die regulatorischen Anforderungen ausgerichtet. In diesem Zusammenhang sind die Geschäftsführer der LBBW AM auch Risk Taker im Gruppenzusammenhang des LBBW-Konzerns. Die Geschäftsführung der LBBW AM hat für die Gesellschaft allgemeine Vergütungsgrundsätze für die Vergütungssysteme festgelegt und diese mit dem Aufsichtsrat abgestimmt. Die Umsetzung dieser Vergütungsgrundsätze für die Vergütungssysteme der Mitarbeiter erfolgt auf der Basis korrespondierender kollektivrechtlicher Regelungen in Betriebsvereinbarungen.

Das Vergütungssystem der LBBW AM wird mindestens einmal jährlich durch das Aufsichtsgremium auf seine Angemessenheit und die Einhaltung aller aufsichtsrechtlichen Vorgaben zur Vergütung überprüft. Erforderliche Änderungen (bspw. Anpassung an gesetzliche Vorgaben, Anpassung der Vergütungsgrundsätze o.ä.) werden, wenn erforderlich, vorgenommen.

Vergütungskomponenten

Die LBBW AM verfolgt das Ziel, ihren Mitarbeitern leistungs- und marktgerechte Gesamtvergütungen zu gewähren, die aus fixen und variablen Vergütungselementen sowie sonstigen Nebenleistungen bestehen. Die Fixvergütung richtet sich nach der ausgeübten Funktion und deren Wertigkeit entsprechend den Marktgegebenheiten bzw. den anzuwendenden Tarifverträgen. Zusätzlich zur Fixvergütung können die Mitarbeiter eine erfolgsbezogene variable Vergütung erhalten.

Bemessung der variablen Vergütung (Bonuspool)

Das Volumen des für die variable Vergütung zur Verfügung stehenden Bonuspools hängt im Wesentlichen vom Unternehmenserfolg ab. Ein weiteres Kriterium zur Vergabe einer variablen Vergütung ist die Erfüllung der Nebenbedingungen analog § 7 Institutsvergütungsverordnung im Gruppenzusammenhang des LBBW-Konzerns, die einer jährlichen Prüfung unterliegt.

Soweit nach den regulatorischen Anforderungen geboten, wird der Bonuspool nach pflichtgemäßem Ermessen angemessen reduziert oder gestrichen. In diesem Fall werden auch die dem Mitarbeiter für das betreffende Geschäftsjahr kommunizierten variablen Vergütungselemente entsprechend reduziert oder gestrichen. Die Bemessung und Verteilung der Vergütung an die Mitarbeiter erfolgt durch die Geschäftsführung in Abstimmung mit dem Aufsichtsrat. Die Vergütung der Geschäftsführung wird gemäß der vom Aufsichtsrat erlassener Entscheidungsordnung von der Gesellschafterin festgelegt. Für alle Mitarbeiter der LBBW AM gilt eine Obergrenze für die maximal mögliche variable Vergütung in Höhe von 100 % der fixen Vergütung.

Anhang gem. § 7 Nr. 9 KARBV

Variable Vergütung bei risikorelevanten Mitarbeitern und Geschäftsführern

Für Mitarbeiter bzw. Geschäftsführer, die durch ihre Tätigkeit das Risikoprofil der LBBW AM oder einzelner Fonds maßgeblich beeinflussen (sogenannte Risk Taker) bestehen besondere Regelungen für die Auszahlung, die zu 40 % bei Risktakern über einen Zeitraum von 3 Jahren bzw. 60 % bei Geschäftsführern über einen Zeitraum von 5 Jahren gestreckt erfolgt. Dabei werden 40 % bzw. 60 % der gesamten variablen Vergütung in Form eines virtuellen Co-Investments in einen oder ggf. mehrere „typische“ Fonds der LBBW AM gewährt und unter Berücksichtigung einer zusätzlichen Haltefrist von einem Jahr ausgezahlt. Bei der endgültigen Auszahlung werden zusätzliche inhaltliche Auszahlungsbedingungen geprüft (Malusprüfung, Rückzahlung bereits erhaltener Vergütungen (bei Geschäftsführern)).

| | | 2023 | 2022 |
|--|------------|----------------------|----------------------|
| Gesamtsumme der im abgelaufenen Wirtschaftsjahr der LBBW AM gezahlten Mitarbeitervergütung | EUR | 28.606.856,74 | 28.114.554,11 |
| davon feste Vergütung | EUR | 24.263.945,19 | 22.516.619,83 |
| davon variable Vergütung | EUR | 4.342.911,55 | 5.597.934,28 |
| Direkt aus dem Fonds gezahlte Vergütungen | EUR | 0,00 | 0,00 |
| Zahl der begünstigten Mitarbeiter der LBBW AM im abgelaufenen Wirtschaftsjahr | | 344 | 327 |
| Höhe des gezahlten Carried Interest | EUR | 0,00 | 0,00 |
| Gesamtsumme der im abgelaufenen Wirtschaftsjahr der LBBW AM gezahlten Vergütung an Risk Taker | EUR | 2.846.934,65 | 3.741.617,74 |
| Geschäftsführer | EUR | 1.132.322,84 | 1.034.431,49 |
| weitere Risk Taker | EUR | 1.714.611,81 | 2.707.186,25 |
| davon Führungskräfte | EUR | 1.714.611,81 | 2.707.186,25 |
| davon andere Risktaker | EUR | 0,00 | 0,00 |
| Mitarbeiter mit Kontrollfunktionen | EUR | 0,00 | 0,00 |
| Mitarbeiter in gleicher Einkommensstufe wie Geschäftsführer und Risk Taker | EUR | 0,00 | 0,00 |

Die Angaben zur Mitarbeitervergütung enthalten keine Vergütungen, die von ausgelagerten Managern an deren Mitarbeiter gezahlt werden.

Beschreibung, wie die Vergütungen und ggf. sonstige Zuwendungen gem. § 101 Abs. 4 Nr. 3 KAGB berechnet wurden

Als Methode zur Berechnung der Vergütungen und sonstigen Nebenleistungen wurde die Cash-Flow-Methode gewählt.

Ergebnisse der jährlichen Überprüfung der Vergütungspolitik

Die Überprüfung des Vergütungssystems gemäß der geltenden regulatorischen Vorgaben für das Geschäftsjahr 2023 fand im Rahmen der jährlichen Angemessenheitsprüfung durch den Aufsichtsrat statt. Im Rahmen der Angemessenheitsprüfung der Vergütung wurde eine Marktanalyse vorgenommen und mit den eigenen Vergütungsdaten in Abgleich gebracht. Die Überprüfung ergab, dass keine besonders hohen variablen Vergütungen weder absolut noch im Verhältnis zur Festvergütung gewährt wurden. Die festgelegte Obergrenze wurde weit unterschritten. Insbesondere bei den Vergütungen der Mitarbeiter in Kontrollfunktionen ergab die Überprüfung, dass die Vergütung schwerpunktmäßig aus der Fixvergütung besteht. Zusammenfassend konnte festgestellt werden, dass die Vergütungsgrundsätze und aufsichtsrechtlichen Vorgaben an Kapitalverwaltungsgesellschaften eingehalten wurden und das Vergütungssystem als angemessen einzustufen ist. Es wurden keine unangemessenen Anreize gesetzt. Ferner wurden keine Unregelmäßigkeiten festgestellt.

Angaben zu wesentlichen Änderungen der festgelegten Vergütungspolitik gem. § 101 Abs. 4 Nr. 5 KAGB

Wesentliche Änderungen an dem Vergütungssystem oder der Vergütungspolitik der LBBW AM wurden im Geschäftsjahr 2023 nicht vorgenommen.

Anhang gem. § 7 Nr. 9 KARBV

Weitere zum Verständnis des Berichts erforderliche Angaben

Die Ermittlung der Nettoveränderung der nicht realisierten Gewinne und Verluste erfolgt dadurch, dass in jedem Geschäftsjahr die in den Anteilspreis einfließenden Wertansätze der Vermögensgegenstände mit den jeweiligen historischen Anschaffungskosten verglichen werden, die Höhe der positiven Differenzen in die Summe der nicht realisierten Gewinne einfließen, die Höhe der negativen Differenzen in die Summe der nicht realisierten Verluste einfließen und aus dem Vergleich der Summenpositionen zum Ende des Geschäftsjahres mit den Summenpositionen zum Anfang des Geschäftsjahres die Nettoveränderungen ermittelt werden.

Die jährliche Kostenpauschale von 0,13 % p.a. umfasst gemäß der Besonderen Anlagebedingungen im Wesentlichen die folgenden Kostenbestandteile: bankübliche Depot- und Kontogebühren, Kosten für den Druck und Versand der für die Anleger bestimmten gesetzlich vorgeschriebenen Unterlagen, Prüfungs- und Veröffentlichungskosten, Kosten für die Beauftragung von Stimmrechtsbevollmächtigten, Kosten für die Analyse des Anlageerfolgs sowie die Bereitstellung von Analysematerial oder -dienstleistungen durch Dritte. Nicht von der Kostenpauschale umfasst sind unter anderem Kosten für die Erstellung und Verwendung eines dauerhaften Datenträgers, für die Geltendmachung und Durchsetzung von Rechtsansprüchen, für Rechts- und Steuerberatung, für den Erwerb und/oder die Verwendung bzw. Nennung eines Vergleichsmaßstabs oder Finanzindizes, Kosten von staatlichen Stellen sowie Steuern, die mit der Verwaltung und Verwahrung entstanden sind.

Stuttgart

LBBW Asset Management
Investmentgesellschaft mbH

Vermerk des unabhängigen Abschlussprüfers

An die LBBW Asset Management
Investmentgesellschaft mbH, Stuttgart

Prüfungsurteil

Wir haben den Jahresbericht des Sondervermögens BW-RENTA-INTERNATIONAL-FONDS – bestehend aus dem Tätigkeitsbericht für das Geschäftsjahr vom 01. Oktober 2023 bis zum 30. September 2024, der Vermögensübersicht und der Vermögensaufstellung zum 30. September 2024, der Ertrags- und Aufwandsrechnung, der Verwendungsrechnung, der Entwicklungsrechnung für das Geschäftsjahr vom 01. Oktober 2023 bis zum 30. September 2024 sowie der vergleichenden Übersicht über die letzten drei Geschäftsjahre, der Aufstellung der während des Berichtszeitraums abgeschlossenen Geschäfte, soweit diese nicht mehr Gegenstand der Vermögensaufstellung sind, und dem Anhang – geprüft.

Die im Abschnitt „Sonstige Informationen“ aufgeführten sonstigen Informationen sind nicht Bestandteil der Prüfung des Jahresberichts und wurden daher im Einklang mit den gesetzlichen Vorschriften bei der Bildung des Prüfungsurteils zum Jahresbericht nicht einbezogen.

Nach unserer Beurteilung aufgrund der bei der Prüfung gewonnenen Erkenntnisse entspricht der beigefügte Jahresbericht in allen wesentlichen Belangen den Vorschriften des deutschen Kapitalanlagegesetzbuchs (KAGB) und den einschlägigen europäischen Verordnungen und ermöglicht es unter Beachtung dieser Vorschriften, sich ein umfassendes Bild der tatsächlichen Verhältnisse und Entwicklungen des Sondervermögens zu verschaffen. Unser Prüfungsurteil zum Jahresbericht erstreckt sich nicht auf den Inhalt der im Abschnitt „Sonstige Informationen“ genannten Bestandteile des Jahresberichts.

Grundlage für das Prüfungsurteil

Wir haben unsere Prüfung des Jahresberichts in Übereinstimmung mit § 102 KAGB unter Beachtung der vom Institut der Wirtschaftsprüfer (IDW) festgestellten deutschen Grundsätze ordnungsmäßiger Abschlussprüfung durchgeführt. Unsere Verantwortung nach diesen Vorschriften und Grundsätzen ist im Abschnitt „Verantwortung des Abschlussprüfers für die Prüfung des Jahresberichts“ unseres Vermerks weitergehend beschrieben. Wir sind von der LBBW Asset Management Investmentgesellschaft mbH unabhängig in Übereinstimmung mit den deutschen handelsrechtlichen und berufsrechtlichen Vorschriften und haben unsere sonstigen deutschen Berufspflichten in Übereinstimmung mit diesen Anforderungen erfüllt. Wir sind der Auffassung, dass die von uns erlangten Prüfungsnachweise ausreichend und geeignet sind, um als Grundlage für unser Prüfungsurteil zum Jahresbericht zu dienen.

Sonstige Informationen

Die gesetzlichen Vertreter sind für die sonstigen Informationen verantwortlich. Die sonstigen Informationen umfassen die übrigen Darstellungen und Ausführungen zum Sondervermögen mit Ausnahme der in § 101 KAGB aufgeführten und geprüften Bestandteile des Jahresberichts sowie unseres Vermerks.

Unser Prüfungsurteil zum Abschluss erstreckt sich nicht auf die sonstigen Informationen und dementsprechend geben wir diesbezüglich weder ein Prüfungsurteil noch irgendeine andere Form von Prüfungsschlussfolgerung ab.

Im Zusammenhang mit unserer Abschlussprüfung haben wir die Verantwortlichkeit die sonstigen Informationen zu lesen und dabei zu würdigen, ob die sonstigen Informationen

- wesentliche Unstimmigkeiten zum Jahresbericht des Sondervermögens BW-RENTA-INTERNATIONAL-FONDS unseren bei der Abschlussprüfung erlangten Kenntnissen aufweisen oder
- anderweitig wesentlich falsch dargestellt erscheinen.

Verantwortung der gesetzlichen Vertreter für den Jahresbericht

Die gesetzlichen Vertreter der LBBW Asset Management Investmentgesellschaft mbH sind verantwortlich für die Aufstellung des Jahresberichts, der den Vorschriften des deutschen KAGB und den einschlägigen europäischen Verordnungen in allen wesentlichen Belangen entspricht und dafür, dass der Jahresbericht es unter Beachtung dieser Vorschriften ermöglicht, sich ein umfassendes Bild der tatsächlichen Verhältnisse und Entwicklungen des Sondervermögens zu verschaffen. Ferner sind die gesetzlichen Vertreter verantwortlich für die internen Kontrollen, die sie in Übereinstimmung mit diesen Vorschriften als notwendig bestimmt haben, um die Aufstellung eines Jahresberichts zu ermöglichen, der frei von wesentlichen falschen Darstellungen aufgrund von dolosen Handlungen (d.h. Manipulationen der Rechnungslegung und Vermögensschädigungen) oder Irrtümern ist.

Bei der Aufstellung des Jahresberichts sind die gesetzlichen Vertreter dafür verantwortlich, Ereignisse, Entscheidungen und Faktoren, welche die weitere Entwicklung des Investmentvermögens wesentlich beeinflussen können, in die Berichterstattung einzubeziehen. Das bedeutet u. a., dass die gesetzlichen Vertreter bei der Aufstellung des Jahresberichts die Fortführung des Sondervermögens durch die LBBW Asset Management Investmentgesellschaft mbH zu beurteilen haben und die Verantwortung haben, Sachverhalte im Zusammenhang mit der Fortführung des Sondervermögens, sofern einschlägig, anzugeben.

Vermerk des unabhängigen Abschlussprüfers

Verantwortung des Abschlussprüfers für die Prüfung des Jahresberichts

Unsere Zielsetzung ist, hinreichende Sicherheit darüber zu erlangen, ob der Jahresbericht als Ganzes frei von wesentlichen falschen Darstellungen aufgrund von dolosen Handlungen oder Irrtümern ist, sowie einen Vermerk zu erteilen, der unser Prüfungsurteil zum Jahresbericht beinhaltet.

Hinreichende Sicherheit ist ein hohes Maß an Sicherheit, aber keine Garantie dafür, dass eine in Übereinstimmung mit § 102 KAGB unter Beachtung der vom Institut der Wirtschaftsprüfer (IDW) festgestellten deutschen Grundsätze ordnungsmäßiger Abschlussprüfung durchgeführte Prüfung eine wesentliche falsche Darstellung stets aufdeckt. Falsche Darstellungen können aus dolosen Handlungen oder Irrtümern resultieren und werden als wesentlich angesehen, wenn vernünftigerweise erwartet werden könnte, dass sie einzeln oder insgesamt die auf der Grundlage dieses Jahresberichts getroffenen wirtschaftlichen Entscheidungen von Adressaten beeinflussen.

Während der Prüfung üben wir pflichtgemäßes Ermessen aus und bewahren eine kritische Grundhaltung.

Darüber hinaus

- identifizieren und beurteilen wir die Risiken wesentlicher falscher Darstellungen aufgrund von dolosen Handlungen oder Irrtümern im Jahresbericht, planen und führen Prüfungshandlungen als Reaktion auf diese Risiken durch sowie erlangen Prüfungsnachweise, die ausreichend und geeignet sind, um als Grundlage für unser Prüfungsurteil zu dienen. Das Risiko, dass eine aus dolosen Handlungen resultierende wesentliche falsche Darstellung nicht aufgedeckt wird, ist höher als das Risiko, dass eine aus Irrtümern resultierende wesentliche falsche Darstellung nicht aufgedeckt wird, da dolose Handlungen kollusives Zusammenwirken, Fälschungen, beabsichtigte Unvollständigkeiten, irreführende Darstellungen bzw. das Außerkraftsetzen interner Kontrollen beinhalten können.
- erlangen wir ein Verständnis von den für die Prüfung des Jahresberichts relevanten internen Kontrollen, um Prüfungshandlungen zu planen, die unter den Umständen angemessen sind, jedoch nicht mit dem Ziel, ein Prüfungsurteil zur Wirksamkeit der internen Kontrollen der LBBW Asset Management Investmentgesellschaft mbH bzw. dieser Vorkehrungen und Maßnahmen abzugeben.
- ziehen wir Schlussfolgerungen auf der Grundlage erlangter Prüfungsnachweise, ob eine wesentliche Unsicherheit im Zusammenhang mit Ereignissen oder Gegebenheiten besteht, die bedeutsame Zweifel an der Fortführung des Sondervermögens durch die LBBW Asset

Management Investmentgesellschaft mbH aufwerfen können. Falls wir zu dem Schluss kommen, dass eine wesentliche Unsicherheit besteht, sind wir verpflichtet, im Vermerk auf die dazugehörigen Angaben im Jahresbericht aufmerksam zu machen oder, falls diese Angaben unangemessen sind, unser Prüfungsurteil zu modifizieren. Wir ziehen unsere Schlussfolgerungen auf der Grundlage der bis zum Datum unseres Vermerks erlangten Prüfungsnachweise. Zukünftige Ereignisse oder Gegebenheiten können jedoch dazu führen, dass das Sondervermögen durch die LBBW Asset Management Investmentgesellschaft mbH nicht fortgeführt wird.

- beurteilen wir die Angemessenheit der von den gesetzlichen Vertretern der LBBW Asset Management Investmentgesellschaft mbH bei der Aufstellung des Jahresberichts angewandten Rechnungslegungsmethoden sowie die Vertretbarkeit der von den gesetzlichen Vertretern dargestellten geschätzten Werte und damit zusammenhängenden Angaben.
- beurteilen wir Darstellung, Aufbau und Inhalt des Jahresberichts insgesamt, einschließlich der Angaben sowie ob der Jahresbericht die zugrunde liegenden Geschäftsvorfälle und Ereignisse so darstellt, dass der Jahresbericht es unter Beachtung der Vorschriften des deutschen KAGB und der einschlägigen europäischen Verordnungen ermöglicht, sich ein umfassendes Bild der tatsächlichen Verhältnisse und Entwicklungen des Sondervermögens zu verschaffen.

Wir erörtern mit den für die Überwachung Verantwortlichen u.a. den geplanten Umfang und die Zeitplanung der Prüfung sowie bedeutsame Prüfungsfeststellungen, einschließlich etwaiger bedeutsamer Mängel in internen Kontrollen, die wir während unserer Prüfung feststellen.

München, den 19. Dezember 2024

Deloitte GmbH

Wirtschaftsprüfungsgesellschaft

gez. Andreas Koch
Wirtschaftsprüfer

gez. Mathias Bunge
Wirtschaftsprüfer

LB≡BW Asset Management

20056 [8] 01/2025 55 25% Altpapier

LBBW Asset Management Investmentgesellschaft mbH

Postfach 100351
70003 Stuttgart
Pariser Platz 1, Haus 5
70173 Stuttgart
Telefon 0711 22910-3000
Telefax 0711 22910-9098
www.LBBW-AM.de
info@LBBW-AM.de