Fondsporträt

LBBW Nachhaltigkeit Aktien I

Bei diesem Fondsporträt handelt es sich um Werbung und kein investmentrechtliches Pflichtdokument. Es dient lediglich der Information für den Anleger.

WKN	A0JM0Q
ISIN	DE000A0JM0Q6
Stand	28. März 2024

Auszeichnungen [10]

FNG-LABEL 2024

ÖSTERREICHISCHES UMWELTZEICHEN

Ratinginformationen

Morningstar [11]	★★★★
Morningstar Peer Group	Aktien Europa Standardwerte Blend

Stammdaten

Auflagedatum	16.10.2006	Fondswährung	EUR
Fondsvermögen	277,66 Mio. EUR	Geschäftsjahresende	31.12.
Ertragsverwendung	Ausschüttung	Fondsmanager	Thomas Schwarzfischer
Ausschüttungstermin	07.03.	Verwahrstelle	Landesbank Baden-Württemberg
Vertriebszulassung	Deutschland, Österreich		
Mindestanlage	75.000 EUR		

Konditionen [6]

Ausgabeaufschlag	0,00%
Verwaltungsvergütung [7]	0,60% p.a.
Kostenpauschale	0,175%
Gesamtkostenquote [8]	0,850%
Rücknahmepreis	174,62 EUR
Ausgabepreis	174,62 EUR

Risikoindikator [2]

Niedrigeres Risiko — Höheres Risiko

1	2	3	**4**	5	6	7

Der Risikoindikator beruht auf der Annahme, dass Sie das Produkt 6 Jahre lang halten und zeigt, wie hoch die Wahrscheinlichkeit ist, dass Sie bei diesem Produkt Geld verlieren.

Wenn Sie die Anlage frühzeitig einlösen, kann das tatsächliche Risiko erheblich davon abweichen und Sie erhalten unter Umständen weniger zurück.

Anlagepolitik und Ziele

Ziel der Anlagepolitik des Fonds ist die Erwirtschaftung eines möglichst hohen Wertzuwachses. Der Fonds bewirbt ökologische und/oder soziale Merkmale im Rahmen der Anlagestrategie im Sinne des Artikel 8 der Verordnung (EU) 2019/2088 ("Offenlegungs-Verordnung"). Der Fonds investiert zu mindestens 75 Prozent in Wertpapiere, Geldmarkinstrumente und Investmentanteile, die unter Berücksichtigung von Nachhaltigkeitsgesichtspunkten ausgewählt werden. Der Fonds verfolgt eine nachhaltige Anlagestrategie auf Basis von Nachhaltigkeitsmerkmalen, die von der Gesellschaft für den Fonds definiert wurden und die sich auf die sogenannten ESG-Faktoren Umwelt (Environment – „E"), Soziales (Social – „S") und Unternehmensführung (Governance - „G") beziehen. Neben umsatzbezogenen Mindestausschlüssen für Unternehmen z.B. in den Bereichen Kohle, Rüstung, Tabak und weiteren fossilen Brennstoffen und der Steuerung nach ausgewählten Fokus-SDGs (17 Sustainable Development Goals) sowie der Berücksichtigung von Fokus-PAIs (Principal Adverse Impacts - wichtigste nachteilige Auswirkungen auf Nachhaltigkeitsfaktoren) wendet der Fonds einen Best-in-Class-Ansatz für Unternehmen und Länder an. Der Fonds hat sich zudem zu einem Mindestanteil von 10 Prozent an nachhaltigen Investitionen gemäß Artikel 2 Nr. 17 der Offenlegungs-Verordnung verpflichtet. Details zu den ökologischen und/oder sozialen Merkmalen sind dem Prospekt zu entnehmen. Mehr als 50 Prozent des Fondsvermögens werden in Aktien angelegt, die zum amtlichen Handel an einer Börse zugelassen oder an einem anderen organisierten Markt zugelassen oder in diesen einbezogen sind und bei denen es sich nicht um Anteile an Investmentvermögen handelt und die von Unternehmen stammen, die ein verantwortungsbewusstes und nachhaltiges Unternehmenskonzept gemäß vorherigem Abschnitt verfolgen.

Der Fonds ist ein aktiver Investmentfonds, welcher keinen Index nachbildet. Die Anlagestrategie nimmt einen Vergleichsmaßstab als Orientierung, welcher in seiner Wertentwicklung übertroffen werden soll. Dabei wird nicht versucht, die im Index enthaltenen Vermögensgegenstände zu replizieren. Die Vermögensgegenstände haben überwiegend eine aktive Über- und Untergewichtung zum Vergleichsmaßstab. Auch sind Investitionen in Vermögensgegenstände erlaubt, die nicht Bestandteil des Vergleichsmaßstabs sind. Die Auswahl der einzelnen Vermögensgegenstände obliegt dem Fondsmanagement.

Fondsporträt

LBBW Nachhaltigkeit Aktien I

Bei diesem Fondsporträt handelt es sich um Werbung und kein investmentrechtliches Pflichtdokument. Es dient lediglich der Information für den Anleger.

WKN	A0JM0Q
ISIN	DE000A0JM0Q6
Stand	28. März 2024

Wertentwicklung (in %) [3]

Die frühere Wertentwicklung lässt nicht auf zukünftige Renditen schließen.

Referenzzeitraum 29.03.2019 - 28.03.2024

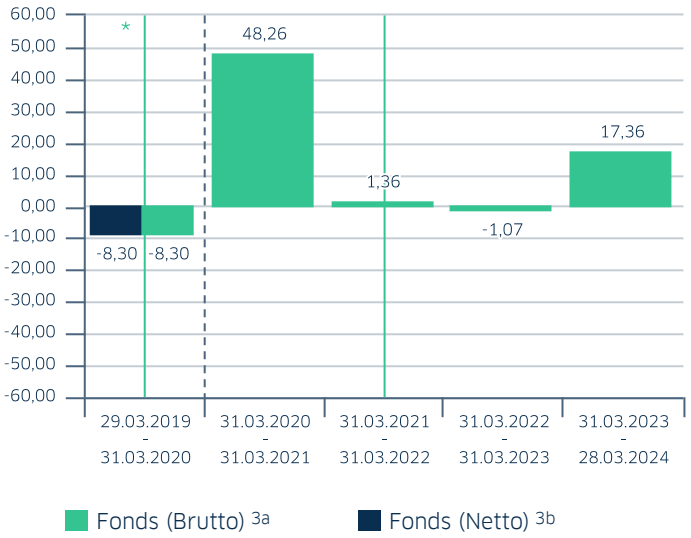

Quelle: LBBW Asset Management

Wertentwicklung (in %) [3, 3a]

Die frühere Wertentwicklung lässt nicht auf zukünftige Renditen schließen.

Referenzzeitraum 16.10.2006 - 28.03.2024

indexiert 16.10.2006 = 100

Quelle: LBBW Asset Management

(*) Markierungen in den Charts

01.01.2020	Benchmarkwechsel
01.01.2022	Benchmarkwechsel

Wertentwicklung (in %) [3, 3a]

Die frühere Wertentwicklung lässt nicht auf zukünftige Renditen schließen.

Referenzzeitraum 28.12.2018 - 28.03.2024

Fonds (Brutto) [3a]	Jan.	Feb.	März	Apr.	Mai	Juni	Juli	Aug.	Sept.	Okt.	Nov.	Dez.	lfd. Jahr
2019	5,6	2,6	3,5	2,7	-4,2	4,5	-0,4	-1,4	2,5	0,6	4,1	2,4	24,5
2020	-0,6	-6,7	-11,0	7,4	5,5	3,4	1,3	4,2	1,2	-4,1	12,3	3,8	15,5
2021	-0,6	1,0	5,6	0,8	2,7	1,8	2,2	3,2	-5,2	5,1	-2,1	4,1	19,8
2022	-7,9	-4,4	1,9	-2,8	-0,8	-7,8	8,7	-5,6	-6,2	5,4	5,9	-3,5	-17,4
2023	8,2	1,3	-2,0	2,6	-1,9	1,8	1,3	-1,8	-1,5	-2,7	7,1	3,0	15,7
2024	1,7	2,8	4,1										8,9

Quelle: LBBW Asset Management

Risikobetrachtung (in %) in der Vergangenheit

	Max. Gewinn [4]	Max. Verlust [4]	Volatilität [5]
Fonds (1 Jahr)	21,86%	-7,42%	9,78%
Fonds (3 Jahre)	37,72%	-25,64%	14,95%

Fondsporträt

LBBW Nachhaltigkeit Aktien I

Bei diesem Fondsporträt handelt es sich um Werbung und kein investmentrechtliches Pflichtdokument. Es dient lediglich der Information für den Anleger.

WKN	A0JM0Q
ISIN	DE000A0JM0Q6
Stand	28. März 2024

Fondskommentar

Fondsprofil

Der Klimawandel und die Umweltzerstörung sind existenzielle Bedrohungen für die ganze Welt. Deshalb braucht Europa eine neue Wachstumsstrategie, wenn der Übergang zu einer modernen, ressourceneffizienten und wettbewerbsfähigen Wirtschaft gelingen soll. Daher hat die Europäische Union beschlossen, ab 2050 der erste klimaneutrale Kontinent zu sein. Dieses Ziel soll mit dem 2019 beschlossenen europäischen Green Deal erreicht werden. Einem Beschluss über vielfältige Maßnahmen und Investitionen in unterschiedlichsten Branchen. In Europa liegt aktuell der Fokus des LBBW Nachhaltigkeit Aktien. Der Fonds investiert überwiegend in Aktien, die innerhalb ihrer Branche ein überdurchschnittliches ökologisches und soziales Ranking aufweisen (Best-in-Class).

Monatsrückblick

Es war nicht nur ein weiterer starker Monat für Aktien, in dem die meisten wichtigen Indizes im grünen Bereich lagen, sondern das erste Quartal 2024 war auch das beste erste Quartal seit fünf Jahren für globale Aktien. Getragen wurde die Rallye an den Aktienmärkten von der Hoffnung auf eine sanfte wirtschaftliche Landung in den USA, der Begeisterung über künstliche Intelligenz und möglichen Zinssenkungen der Zentralbanken in den kommenden Quartalen. Der weltweite Aktienindex ist in den ersten drei Monaten des Jahres um mehr als 8% gestiegen, so viel wie seit 2019 nicht mehr, wobei Aktien gegenüber Anleihen so stark zugelegt haben wie in keinem anderen Quartal seit 2020. In den USA haben Anzeichen eines robusten Binnenwachstums die Aktienmärkte beflügelt, obwohl ein unerwarteter Anstieg der Inflation in den letzten zwei Monaten die Anleger dazu veranlasste, ihre Zinssenkungserwartungen zurückzuschrauben. Die Markterwartungen der Teilnehmer stimmen nun mehr oder weniger mit denen der US-Notenbank überein, nämlich zwei bis drei Zinssenkungen um 0,25 Prozentpunkte bis Ende 2024. Insgesamt hat sich die von der Technologiebranche ausgehende Rallye an der Wall Street im Laufe des Quartals allmählich ausgeweitet, und die Aktien in Europa und Japan begannen, die US-Werte zu übertreffen.

Der Fonds LBBW Nachhaltigkeit Aktien schloss das erste Quartal 2024 mit einem deutlichen Plus ab. Dabei verlief der Monat März erfreulich. Positiv entwickelten sich sowohl die Aktien als auch die Anleihen im Fonds. Auf Branchenebene entwickelten sich die Sektoren Banken, Rohstoffe und Versorger am besten, während die Sektoren Medien, Technologie und Konsumgüter die Schlusslichter bildeten. Gegenüber dem Vormonat aufgebaut wurden die Sektoren Gesundheit, Immobilien und Chemie, während das Fondsmanagement bei Versicherungen Gewinne realisiert hat und vor allem die Rückversicherer abgebaut hat.

Fondsporträt

LBBW Nachhaltigkeit Aktien I

Bei diesem Fondsporträt handelt es sich um Werbung und kein investmentrechtliches Pflichtdokument. Es dient lediglich der Information für den Anleger.

WKN	A0JM0Q
ISIN	DE000A0JM0Q6
Stand	28. März 2024

Top Werte (in %)

Name	Branche	Land	Anteil in %
Novo-Nordisk AS	Biotechnologie	Dänemark	6,8
ASML Holding N.V.	Halbleiter	Niederlande	4,8
L'Air Liquide - Société Anonyme pour l'Étude et l'Exploitation des Procéc	Gebrauchschemikalien	Frankreich	4,1
Relx PLC	Verlagswesen	Großbritannien	3,4
Schneider Electric SE	Elektr. Bauteile und	Frankreich	3,4
Allianz SE	Globalversicherungsgesellschaft	Deutschland	3,2
Deutsche Börse AG	Investment-Dienstleistungen	Deutschland	3,1
L'Oréal S.A.	Pflegeprodukte	Frankreich	2,8
London Stock Exchange Group PLC	Investment-Dienstleistungen	Großbritannien	2,7
NN Group N.V.	Lebensversicherungen	Niederlande	2,7

Top 10 Branchen

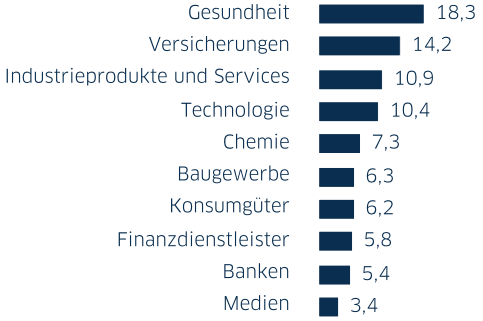

Top 10 Länder

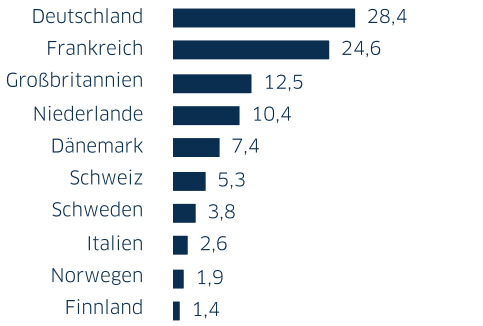

Währungen

EUR	72,9
GBP	10,0
DKK	7,4
CHF	3,9
SEK	3,8
NOK	1,9
USD	0,1

Nachhaltigkeitskennzahlen[9]	Unternehmen
Nachhaltigkeits Score / ESG Score	60,05
Umweltscore	50,53
Sozialscore	49,37
Governance Score	64,52
Klimascore	68,63

Wesentliche Chancen

- Ethischer Zusatznutzen durch Investitionen in Unternehmen mit ertragsorientierter, ökologischer und sozialer Ausrichtung
- Langjährige Erfahrung im Bereich nachhaltiger Kapitalanlagen
- Differenzierte Anlagestrategie mit dem Ziel der größtmöglichen Risikostreuung
- Aktienfondsanlagen bieten in der Regel langfristig höhere Ertragschancen als andere Fondsarten durch Kursgewinne und Dividendenzahlungen
- Währungs- und Kurschancen der Aktienmärkte europaweit
- Durch die Berücksichtigung von Nachhaltigkeitskriterien können Aussteller, die sich verantwortungsbewusst und nachhaltig verhalten gefördert werden

Wesentliche Risiken

- Wertentwicklung von Finanzprodukten abhängig von der Entwicklung der Kapitalmärkte
- Länder- und Regionenrisiko
- Währungs- und Kursrisiken der Aktienmärkte europaweit
- Höhere Wertschwankungen möglich
- Der Fonds weist aufgrund seiner Zusammensetzung eine erhöhte Volatilität auf, d.h. die Anteilpreise können auch innerhalb kurzer Zeiträume erheblichen Schwankungen nach oben und nach unten unterworfen sein
- Verkleinertes Anlageuniversum durch Ausrichtung auf Nachhaltigkeit, wobei neue Erkenntnisse zu nachhaltigen Aspekten evtl. erst nachträglich berücksichtigt werden können

Bei der Entscheidung, in den Fonds zu investieren, sollten neben den in der vorliegenden Marketing-Anzeige dargestellten nachhaltigkeitsrelevanten Aspekten auch sämtliche übrigen Eigenschaften und Ziele des Fonds berücksichtigt werden, wie sie im Prospekt und dem Basisinformationsblatt beschrieben werden. Weitere Informationen zu Nachhaltigkeit bei der LBBW Asset Management finden Sie unter https://www.lbbw-am.de/unser-ansatz/leitlinien.

Die Erläuterungen zu den Fußnoten finden Sie am Ende des Dokuments.

Fondsporträt

LBBW Nachhaltigkeit Aktien I

Bei diesem Fondsporträt handelt es sich um Werbung und kein investmentrechtliches Pflichtdokument. Es dient lediglich der Information für den Anleger.

WKN	A0JM0Q
ISIN	DE000A0JM0Q6
Stand	28. März 2024

Wichtige Hinweise (Disclaimer und Fußnoten)

Marketing-Anzeige. Diese Information stellt keinen Prospekt und auch keine vergleichbare Information dar und enthält daher auch nicht alle wesentlichen Informationen, die für eine Anlageentscheidung erforderlich sind. **Potenzielle Anleger sollten die unten genannten Verkaufsunterlagen lesen, bevor sie eine endgültige Anlageentscheidung treffen, insbesondere zu den mit der Investition verbundenen Risiken.** Diese Unterlage enthält kein zivilrechtlich bindendes Angebot. Sie wurde nicht in Einklang mit Rechtsvorschriften zur Förderung der Unabhängigkeit von Finanzanalysen erstellt und unterliegt auch keinem Verbot des Handels im Anschluss an die Verbreitung von Finanzanalysen.

Diese Information berücksichtigt nicht die persönlichen Umstände eines Anlegers und stellt keine Anlageberatung oder Anlageempfehlung dar. Die vorliegende Information enthält unter anderem unsere derzeitige unverbindliche Einschätzung insbesondere zu Marktsituationen, Produkten und deren denkbaren Entwicklungsmöglichkeiten, für deren Richtigkeit wir keine Haftung übernehmen. Die Informationen wurden von uns sorgfältig zusammengestellt, dennoch übernehmen wir keine Gewähr für deren Aktualität, Richtigkeit und Vollständigkeit. Auch geben die Informationen nicht vor, vollständig oder umfassend zu sein. Sie beziehen sich ausschließlich auf den Zeitpunkt der Erstellung und können sich jederzeit ändern, ohne dass dies angekündigt oder publiziert oder der Empfänger auf andere Weise informiert wird. Die LBBW Asset Management übernimmt keine Gewähr hinsichtlich der beabsichtigten wirtschaftlichen, bilanziellen und/oder steuerlichen Effekte und nimmt aufgrund rechtlicher Vorgaben in der Bundesrepublik Deutschland keine rechtliche und/oder steuerliche Beratung vor. Hinsichtlich der zukünftigen Wertentwicklung der Fonds und etwaiger in dieser Information enthaltenen Hinweise auf steuerliche Effekte, wird darauf hingewiesen, dass die Wertentwicklung der Besteuerung unterliegt und die konkreten steuerlichen Auswirkungen von den persönlichen Verhältnissen des jeweiligen Anlegers abhängen und künftigen Änderungen unterworfen sein können. Die in dieser Information beworbene Investition betrifft den Erwerb von Anteilen von Fonds und nicht den (direkten) Erwerb eines bestimmten Basiswerts, da diese Basiswerte nur im Besitz der Fonds sind . Sofern nicht anders angegeben, werden die in dieser Information beworbenen Fonds aktiv und nicht unter Bezugnahme auf einen bestimmten Index verwaltet.

Die Darstellung vergangenheitsbezogener Daten und (Wert-) Entwicklungen, von Simulationen und Prognosen oder die Abbildung von Auszeichnungen für die Performance von Produkten oder einer Anlagestrategie sind kein verlässlicher Indikator für deren künftige (Wert-) Entwicklung.

Die Information enthält ggf. Angaben zu Publikumsfonds bzw. nur zu einzelnen Anteilsklassen der genannten Fonds. Hinweise zu ggf. weiteren Anteilsklassen können dem aktuell gültigen Verkaufsprospekt entnommen werden. **Allein verbindliche Grundlage für den Anteilerwerb von Publikumsfonds sind die jeweils aktuellen Verkaufsunterlagen (Basisinformationsblätter, Verkaufsprospekte, Jahres- bzw. Halbjahresberichte).** Die Verkaufsunterlagen sind in deutscher Sprache kostenlos bei unseren Vertriebspartnern und der LBBW Asset Management Investmentgesellschaft mbH, Postfach 10 03 51, 70003 Stuttgart, E-Mail: info@LBBW-AM.de sowie unter www.LBBW-AM.de erhältlich. Die Verkaufsunterlagen für die in Österreich registrierten Fonds sind in deutscher Sprache kostenlos auch beim Vertreter in Österreich, Erste Bank der österreichischen Sparkassen AG in 1100 Wien, Am Belvedere 1, www.erstebank.at erhältlich. Eine Zusammenfassung der Anlegerrechte und Informationen zu Instrumenten der kollektiven Rechtsdurchsetzung sind ebenfalls in deutscher Sprache kostenlos bei der LBBW Asset Management Investmentgesellschaft mbH wie oben angegeben sowie unter https://www.lbbw-am.de/anlegerrechte erhältlich. Die LBBW Asset Management Investmentgesellschaft mbH kann jederzeit beschließen, die Vorkehrungen, die sie für den Vertrieb der Anteile von Fonds in einem anderen Mitgliedstaat als ihrem Herkunftsmitgliedstaat getroffen hat, gemäß Artikel 93a der Richtlinie 2009/65/EG und Artikel 32a der Richtlinie 2011/61/EU wieder aufzuheben.

Wie im jeweiligen Verkaufsprospekt erläutert, dürfen Anteile der dargestellten Fonds nicht in allen Rechtsordnungen zum Kauf angeboten, verkauft oder ausgeliefert sowie Informationen zu diesen Fonds nicht verbreitet oder veröffentlicht werden. Insbesondere dürfen Anteile der Fonds weder innerhalb der USA noch an oder für Rechnung von US-Personen oder in den USA ansässigen Personen zum Kauf angeboten oder an diese verkauft/übertragen oder Informationen zu diesen Fonds entsprechend verbreitet oder veröffentlicht werden. Personen, die in den Besitz dieses Dokuments gelangen, sollten sich über etwaige nationale Beschränkungen informieren und diese einhalten. Herausgeber: LBBW Asset Management Investmentgesellschaft mbH

1 Für diese Information verantwortlich ist die LBBW Asset Management Investmentgestellschaft mbH.

2 Die Darstellung bildet das Chancen-/ Risikoprofil des Fonds anhand des synthetischen Risiko-/Ertragsprofils (SRI) des Basisinformationsblattes des Fonds ab. Der Indikator erfasst nicht alle möglichen Risiken und sein Wert bezieht sich jeweils auf das Ende des Vormonats. Ergänzende Risiken und detaillierte Informationen zum SRI entnehmen Sie dem Basisinformationsblatt, das Sie unter der ISIN des Fonds auf www.LBBW-AM.de abrufen können.

3 Individuelle Kosten, die auf Kundenebene anfallen können, wie z. B. Gebühren, Provisionen und andere Entgelte sind in Darstellungen nicht berücksichtigt und würden sich bei Berücksichtigung negativ auf die Wertentwicklung auswirken (z. B. Depotkosten).
a) Die Brutto-Wertentwicklung (BVI-Methode) berücksichtigt alle auf Fondsebene anfallenden Kosten (z. B. Verwaltungsvergütung).
b) Die Netto-Wertentwicklung berücksichtigt zusätzlich den Ausgabeaufschlag, der im ersten Betrachtungszeitraum 0,0% betrug. Der aktuelle Ausgabeaufschlag beträgt 0,0% auf den Rücknahmepreis, d. h. für Fondsanteile im Gegenwert von 1.000 Euro sind zusätzlich 0,00 EUR Ausgabeaufschlag zu zahlen.
Bitte beachten Sie: Die Wertentwicklung der Vergangenheit ist kein verlässlicher Indikator für die Wertentwicklung der Zukunft.

4 Maximaler Gewinn/Verlust in Prozent auf Basis von währungsbereinigten Tagesperformancedaten über den betrachteten Zeitraum.

5 Die Volatilität ist ein Maß für die Schwankungsbreite der Wertentwicklung des Fonds während eines bestimmten Zeitraumes.

6 **Die Kostendarstellung erfüllt nicht die Anforderungen an einen aufsichtsrechtlich vorgeschriebenen Kostenausweis, den Sie rechtzeitig vor Auftragsausführung erhalten werden. Bei Fragen zu den Kosten wenden Sie sich bitte an Ihren Kundenberater/ Ihre Kundenberaterin.**

7 Die Verwaltungsvergütung enthält eine Vertriebs(-folge-)provision.

8 Hierbei handelt es sich um eine Schätzung auf der Grundlage der tatsächlichen Kosten des letzten Jahres. Sie beinhalten keine Kosten für den Kauf oder Verkauf von Vermögensgegenständen für den Fonds (Transaktionskosten).

Die Erläuterungen zu den Fußnoten finden Sie am Ende des Dokuments.

Fondsporträt
LBBW Nachhaltigkeit Aktien I

Bei diesem Fondsporträt handelt es sich um Werbung und kein investmentrechtliches Pflichtdokument. Es dient lediglich der Information für den Anleger.

WKN	A0JM0Q
ISIN	DE000A0JM0Q6
Stand	28. März 2024

9 *Nachhaltigkeitsscore / ESG Score:*
Auf Basis von über 100 Nachhaltigkeitsindikatoren zur ökologischen (E), sozialen (S), kulturellen oder Corporate Governance (G) Leistung des Emittenten erfolgt eine externe Bewertung der Nachhaltigkeit durch die Firma ISS ESG anhand des **oekom Performance Score (oPS)**. Die hierbei gewonnene Kennzahl ist branchen- und ratingübergreifend skaliert und hat eine Bandbreite von 0 bis 100. Ein Wert größer 50 (Prime-Schwelle) signalisiert eine überdurchschnittliche Nachhaltigkeitsleistung des Emittenten.
Umweltscore:
Auf Basis von Indikatoren zur Messung der ökologischen (E) Leistung des Emittenten erfolgt eine externe Bewertung der Nachhaltigkeit durch die Firma ISS ESG. Die hierbei gewonnene Kennzahl hat originär eine Bandbreite von 1 bis 4 und wurde zur besseren Übersicht auf 0 bis 100 hochskaliert.
Sozialscore:
Auf Basis von Indikatoren zur Messung der sozialen (S) Leistung des Emittenten erfolgt eine externe Bewertung der Nachhaltigkeit durch die Firma ISS ESG. Die hierbei gewonnene Kennzahl hat originär eine Bandbreite von 1 bis 4 und wurde zur besseren Übersicht auf 0 bis 100 hochskaliert.
Governancescore:
Auf Basis von Indikatoren zur Messung der Corporate Governance (G) Leistung des Emittenten erfolgt eine externe Bewertung der Nachhaltigkeit durch die Firma ISS ESG. Die hierbei gewonnene Kennzahl hat originär eine Bandbreite von 1 bis 4 und wurde zur besseren Übersicht auf 0 bis 100 hochskaliert.
Klimascore:
Auf Basis von klimaspezifischen Indikatoren (u. a. CO2 Effizienz, Klima-Risikomanagement) und Managementansätzen des Emittenten sowie unter Berücksichtigung entsprechender von Emittenten ergriffenen bzw. geplanten Maßnahmen erfolgt eine externe Bewertung des Klimarisikos durch die Firma ISS ESG anhand des oekom Carbon Risk Rating . Die hierbei gewonnene Kennzahl hat eine Bandbreite von 0 bis 100.

Weitere Informationen unter: https://www.issgovernance.com/esg/ratings/

10 FNG-Siegel für Nachhaltigkeit seit 2016. „Österreichisches Umweltzeichen“ für den Zeitraum 20.09.2012 - 19.09.2024, vergeben durch das Österreichische Bundesministerium für Land- und Forstwirtschaft, Umwelt und Wasserwirtschaft. Ende des Betrachtungszeitraums der o.g. Auszeichnungen ist, soweit nicht anders bezeichnet, jeweils der 31. Dezember des Vorjahres der Verleihung.
Für Auszeichnungen und deren Nutzung wurden Zahlungen geleistet.

11 ©2024 Morningstar, Inc. Morningstar Overall-Rating vom 29.02.2024, nähere Informationen zur Rating-Systematik erhalten Sie hier https://www.lbbw-am.de/fileadmin/downloads/morningstar/Morningstar_Rating.pdf. Alle Rechte vorbehalten. Die hierin enthaltenen Informationen: (1) sind für Morningstar und/oder ihre Inhalte-Anbieter urheberrechtlich geschützt; (2) dürfen nicht vervielfältigt oder verbreitet werden; und (3) deren Richtigkeit, Vollständigkeit oder Aktualität wird nicht garantiert.