

Invest Dividende I

Fondsporträt

Bei diesem Fondsporträt handelt es sich um Werbung und kein investmentrechtliches Pflichtdokument. Es dient lediglich der Information für den Anleger.

WKN A2QDRM
ISIN DE000A2QDRM3
Stand 30. April 2024

Stammdaten

Auflegedatum	01.12.2022	Fondswährung	EUR
Fondsvermögen	92,25 Mio. EUR	Geschäftsjahresende	31.12.
Ertragsverwendung	Ausschüttung	Verwahrstelle	Landesbank
Ausschüttungstermin	20.01.		Baden-Württemberg
Vertriebszulassung	Deutschland		

Konditionen⁶

Ausgabeaufschlag	0,00%
Verwaltungsvergütung ⁷	0,15% p.a.
Kostenpauschale	0,080%
Gesamtkostenquote ⁸	1,170%
Rücknahmepreis	73,83 EUR
Ausgabepreis	73,83 EUR

Risikoindikator²

Niedrigeres Risiko

Höheres Risiko

1	2	3	4	5	6	7
---	---	---	---	---	---	---

Der Risikoindikator beruht auf der Annahme, dass Sie das Produkt 6 Jahre lang halten und zeigt, wie hoch die Wahrscheinlichkeit ist, dass Sie bei diesem Produkt Geld verlieren.

Wenn Sie die Anlage frühzeitig einlösen, kann das tatsächliche Risiko erheblich davon abweichen und Sie erhalten unter Umständen weniger zurück.

Anlagepolitik und Ziele

Der Fonds investiert nach dem Grundsatz der Risikostreuung in verschiedene Assetklassen, um einen langfristigen und möglichst stetigen Wertzuwachs zu erzielen. Der Invest Dividende ist ein Aktienfonds. Er kann weltweit in Wertpapiere, wie z.B. verzinsliche Wertpapiere, Aktien und Zertifikate, sowie Geldmarktinstrumente, Investmentanteile und sonstige Anlageinstrumente investieren. Mehr als 50 Prozent des Fondsvermögens werden in Aktien angelegt, die eine überdurchschnittliche Dividendenqualität aufweisen und die zum amtlichen Handel an einer Börse zugelassen oder an einem anderen organisierten Markt zugelassen oder in diesen einbezogen sind. Bei der Beurteilung der Dividendenqualität stehen die Dividendenhöhe, das bisherige und prognostizierte Dividendenwachstum sowie die Kontinuität der Dividenden-Zahlungen im Fokus. Zudem gilt, dass mindestens 50 Prozent des Aktivvermögens (die Höhe des Aktivvermögens bestimmt sich nach dem Wert der Vermögensgegenstände des Investmentfonds ohne Berücksichtigung von Verbindlichkeiten) des Fondsvermögen in solche Kapitalbeteiligungen i.S. des § 2 Absatz 8 Investmentsteuergesetz angelegt werden, die nach diesen Anlagebedingungen für das Fondsvermögen erworben werden können. Dabei können die tatsächlichen Kapitalbeteiligungsquoten von Ziel-Investmentfonds berücksichtigt werden.

Der Fonds ist ein aktiver Investmentfonds, welcher keinen Index nachbildet. Die Anlagestrategie hat auch keinen Vergleichsmaßstab als Orientierung. Die Auswahl der einzelnen Vermögensgegenstände obliegt dem Fondsmanagement.

Kapitalverwaltungsgesellschaft

LBBW Asset Management
Investmentgesellschaft mbH
Pariser Platz 1, Haus 5
70173 Stuttgart

Anlageberater

Kreissparkasse Ludwigsburg
Schillerplatz 6
71638 Ludwigsburg

Vertriebsstelle

Kreissparkasse Ludwigsburg
Schillerplatz 6
71638 Ludwigsburg

Invest Dividende I

Fondsporträt

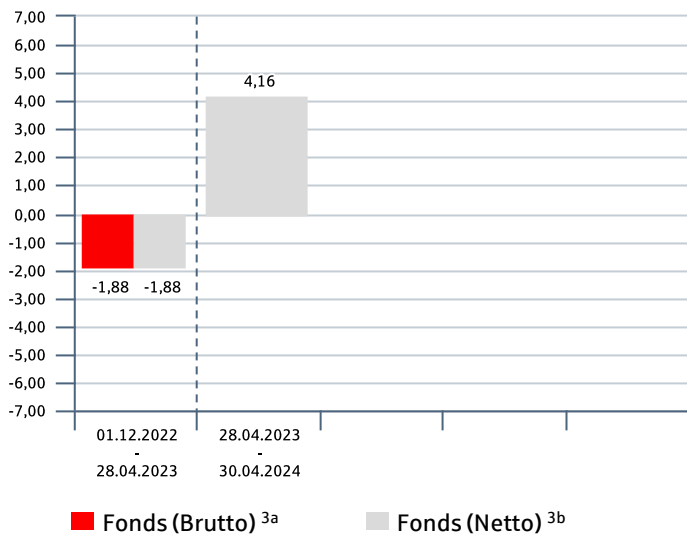
Bei diesem Fondsporträt handelt es sich um Werbung und kein investmentrechtliches Pflichtdokument. Es dient lediglich der Information für den Anleger.

WKN A2QDRM
ISIN DE000A2QDRM3
Stand 30. April 2024

Wertentwicklung (in %) ³

Die frühere Wertentwicklung lässt nicht auf zukünftige Renditen schließen.

Referenzzeitraum 01.12.2022 - 30.04.2024

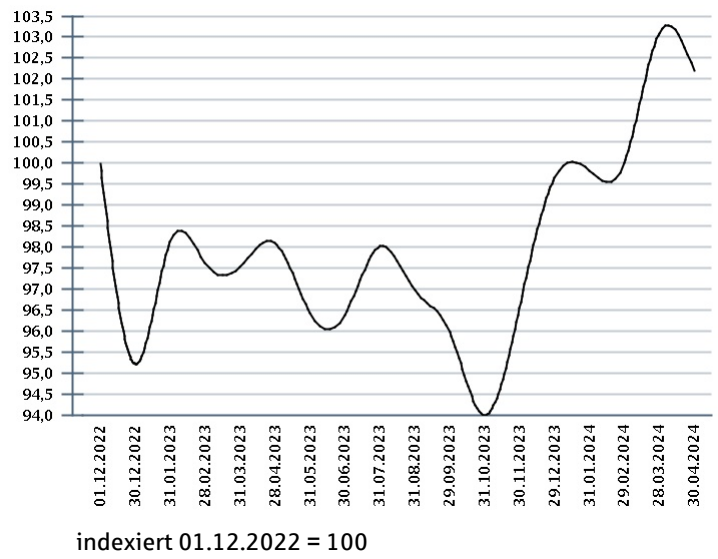


Quelle: LBBW Asset Management

Wertentwicklung (in %) ^{3, 3a}

Die frühere Wertentwicklung lässt nicht auf zukünftige Renditen schließen.

Referenzzeitraum 01.12.2022 - 30.04.2024



Quelle: LBBW Asset Management

Wertentwicklung (in %) ^{3, 3a}

Die frühere Wertentwicklung lässt nicht auf zukünftige Renditen schließen.

Referenzzeitraum 30.12.2022 - 30.04.2024

Fonds (Brutto) ^{3a}	Jan.	Feb.	März	Apr.	Mai	Juni	Juli	Aug.	Sept.	Okt.	Nov.	Dez.	lfd. Jahr
2022													-4,8
2023	3,0	-0,5	-0,1	0,6	-1,7	-0,1	1,7	-1,1	-1,0	-2,1	2,7	3,2	4,6
2024	0,2	0,2	3,1	-0,9									2,6

Quelle: LBBW Asset Management

Risikobetrachtung (in %) in der Vergangenheit

Fonds (1 Jahr)	Max. Gewinn ⁴	Max. Verlust ⁴	Volatilität ⁵
	10,71%	-5,57%	7,52%

Invest Dividende I

Fondsporträt

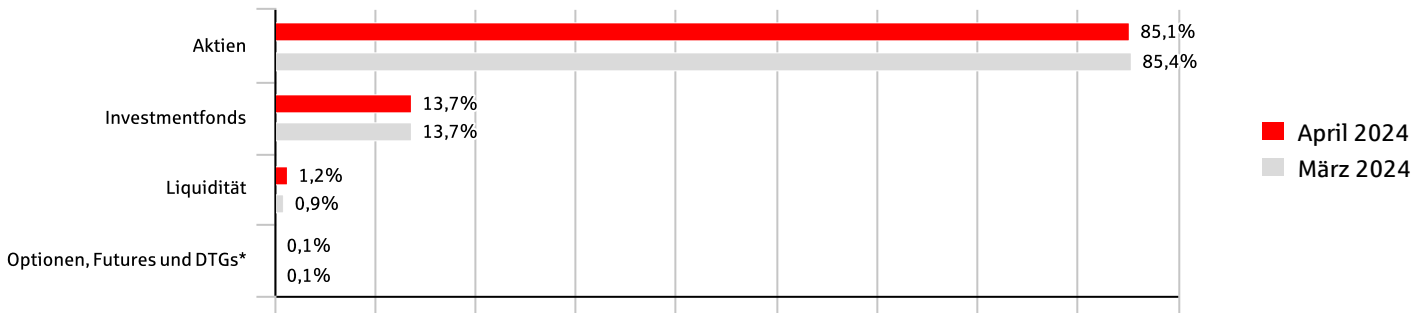
Bei diesem Fondsporträt handelt es sich um Werbung und kein investmentrechtliches Pflichtdokument. Es dient lediglich der Information für den Anleger.

WKN A2QDRM
ISIN DE000A2QDRM3
Stand 30. April 2024

Top Werte (in %)

Name	Branche	Land	Anteil in %
T. Rowe Price Funds SICAV - Global Technology Equity Fund	Sonstige	Luxemburg	3,1
Allianz Global Investors Fund SICAV - Allianz Global Artificial Intelligence	Sonstige	Luxemburg	3,0
Gilead Sciences Inc.	Gesundheit	USA	2,8
Novo-Nordisk AS	Gesundheit	Dänemark	2,8
HOCHTIEF AG	Baugewerbe	Deutschland	2,7
The Coca-Cola Co.	Nahrungsmittel	USA	2,5
Münchener Rückversicherungs-Gesellschaft AG in München	Versicherungen	Deutschland	2,4
Crédit Agricole S.A.	Banken	Frankreich	2,4
Allianz SE	Versicherungen	Deutschland	2,4
Shell PLC	Erdgas und Erdöl	Großbritannien	2,3

Portfolio-Struktur



* Optionen, Futures und Devisentermingeschäfte dienen zur Feinststeuerung von Aktien-, Renten und Währungsrisiken.

Top 10 Branchen

Gesundheit	15,1
Versicherungen	8,8
Industrieprodukte und Services	8,3
Nahrungsmittel	7,5
Baugewerbe	6,4
Versorger	6,2
Erdgas und Erdöl	6,1
Konsumgüter	5,2
Ressourcen & Bodenschätze	4,4
Fahrzeugbau	4,0

Top 10 Länder

Deutschland	28,7
USA	25,5
Luxemburg	9,2
Frankreich	8,1
Schweiz	6,4
Großbritannien	5,3
Schweden	3,1
Finnland	3,1
Dänemark	2,8
Canada	2,5

Währungen

EUR	44,9
USD	34,9
CHF	6,6
SEK	3,2
DKK	2,8
CAD	2,7
GBP	2,1
JPY	1,7
AUD	1,2

Für diesen Fonds ist die Kreissparkasse Ludwigsburg als Anlageberater tätig.



Invest Dividende I

Fondsporträt

Bei diesem Fondsporträt handelt es sich um Werbung und kein investmentrechtliches Pflichtdokument. Es dient lediglich der Information für den Anleger.

WKN	A2QDRM
ISIN	DE000A2QDRM3
Stand	30. April 2024

Wesentliche Chancen

- Langfristiger Vermögensaufbau bei Kurssteigerungen an den internationalen Aktienmärkten
- Wertsteigerungen des Fondsanteilspreises durch Kursgewinne, Dividendenerträge und Währungseffekte gehaltener Wertpapiere
- Aktienfondsanlagen bieten in der Regel langfristig höhere Ertragschancen als andere Fondsarten
- Durch die breite Streuung der Zielinvestitionen besteht ein geringeres Risiko im Vergleich zu einer Direktanlage.

Wesentliche Risiken

- Kursrisiken der internationalen Aktienmärkte
- Bei Anlagen in Fremdwährungen können Währungsschwankungen den Fondspreis negativ beeinflussen.
- Der Fonds weist aufgrund seiner Zusammensetzung eine erhöhte Volatilität auf, d.h. die Anteilepreise können auch innerhalb kurzer Zeiträume erheblichen Schwankungen nach oben und nach unten unterworfen sein
- Der Anteilwert kann jederzeit unter den Kaufpreis fallen, zu dem der Kunde den Anteil erworben hat

Invest Dividende I

Fondsporträt

Bei diesem Fondsporträt handelt es sich um Werbung und kein investmentrechtliches Pflichtdokument. Es dient lediglich der Information für den Anleger.

WKN	A2QDRM
ISIN	DE000A2QDRM3
Stand	30. April 2024

Wichtige Hinweise (Disclaimer und Fußnoten)

Marketing-Anzeige. Diese Information stellt keinen Prospekt und auch keine vergleichbare Information dar und enthält daher auch nicht alle wesentlichen Informationen, die für eine Anlageentscheidung erforderlich sind. **Potenzielle Anleger sollten die unten genannten Verkaufsunterlagen lesen, bevor sie eine endgültige Anlageentscheidung treffen, insbesondere zu den mit der Investition verbundenen Risiken.** Diese Unterlage enthält kein zivilrechtlich bindendes Angebot. Sie wurde nicht in Einklang mit Rechtsvorschriften zur Förderung der Unabhängigkeit von Finanzanalysen erstellt und unterliegt auch keinem Verbot des Handels im Anschluss an die Verbreitung von Finanzanalysen.

Diese Information berücksichtigt nicht die persönlichen Umstände eines Anlegers und stellt keine Anlageberatung oder Anlageempfehlung dar. Die vorliegende Information enthält unter anderem unsere derzeitige unverbindliche Einschätzung insbesondere zu Marktsituationen, Produkten und deren denkbaren Entwicklungsmöglichkeiten, für deren Richtigkeit wir keine Haftung übernehmen. Die Informationen wurden von uns sorgfältig zusammengestellt, dennoch übernehmen wir keine Gewähr für deren Aktualität, Richtigkeit und Vollständigkeit. Auch geben die Informationen nicht vor, vollständig oder umfassend zu sein. Sie beziehen sich ausschließlich auf den Zeitpunkt der Erstellung und können sich jederzeit ändern, ohne dass dies angekündigt oder publiziert oder der Empfänger auf andere Weise informiert wird. Die LBBW Asset Management übernimmt keine Gewähr hinsichtlich der beabsichtigten wirtschaftlichen, bilanziellen und/oder steuerlichen Effekte und nimmt aufgrund rechtlicher Vorgaben in der Bundesrepublik Deutschland keine rechtliche und/oder steuerliche Beratung vor. Hinsichtlich der zukünftigen Wertentwicklung der Fonds und etwaiger in dieser Information enthaltenen Hinweise auf steuerliche Effekte, wird darauf hingewiesen, dass die Wertentwicklung der Besteuerung unterliegt und die konkreten steuerlichen Auswirkungen von den persönlichen Verhältnissen des jeweiligen Anlegers abhängen und künftigen Änderungen unterworfen sein können. Die in dieser Information beworbene Investition betrifft den Erwerb von Anteilen von Fonds und nicht den (direkten) Erwerb eines bestimmten Basiswerts, da diese Basiswerte nur im Besitz der Fonds sind. Sofern nicht anders angegeben, werden die in dieser Information beworbenen Fonds aktiv und nicht unter Bezugnahme auf einen bestimmten Index verwaltet.

Die Darstellung vergangenheitsbezogener Daten und (Wert-) Entwicklungen, von Simulationen und Prognosen oder die Abbildung von Auszeichnungen für die Performance von Produkten oder einer Anlagestrategie sind kein verlässlicher Indikator für deren künftige (Wert-) Entwicklung.

Die Information enthält ggf. Angaben zu Publikumsfonds bzw. nur zu einzelnen Anteilklassen der genannten Fonds. Hinweise zu ggf. weiteren Anteilklassen können dem aktuell gültigen Verkaufsprospekt entnommen werden. **Allein verbindliche Grundlage für den Anteilerwerb von Publikumsfonds sind die jeweils aktuellen Verkaufsunterlagen (Basisinformationsblätter, Verkaufsprospekte, Jahres- bzw. Halbjahresberichte).** Die Verkaufsunterlagen sind in deutscher Sprache kostenlos bei unseren Vertriebspartnern und der LBBW Asset Management Investmentgesellschaft mbH, Postfach 10 03 51, 70003 Stuttgart, E-Mail: info@LBBW-AM.de sowie unter www.LBBW-AM.de erhältlich. Die Verkaufsunterlagen für die in Österreich registrierten Fonds sind in deutscher Sprache kostenlos auch beim Vertreter in Österreich, Erste Bank der österreichischen Sparkassen AG in 1100 Wien, Am Belvedere 1, www.erstebank.at erhältlich. Eine Zusammenfassung der Anlegerrechte und Informationen zu Instrumenten der kollektiven Rechtsdurchsetzung sind ebenfalls in deutscher Sprache kostenlos bei der LBBW Asset Management Investmentgesellschaft mbH wie oben angegeben sowie unter <https://www.lbbw-am.de/anlegerrechte> erhältlich. Die LBBW Asset Management Investmentgesellschaft mbH kann jederzeit beschließen, die Vorkehrungen, die sie für den Vertrieb der Anteile von Fonds in einem anderen Mitgliedstaat als ihrem Herkunftsmitgliedstaat getroffen hat, gemäß Artikel 93a der Richtlinie 2009/65/EG und Artikel 32a der Richtlinie 2011/61/EU wieder aufzuheben.

Wie im jeweiligen Verkaufsprospekt erläutert, dürfen Anteile der dargestellten Fonds nicht in allen Rechtsordnungen zum Kauf angeboten, verkauft oder ausgeliefert sowie Informationen zu diesen Fonds nicht verbreitet oder veröffentlicht werden. Insbesondere dürfen Anteile der Fonds weder innerhalb der USA noch an oder für Rechnung von US-Personen oder in den USA ansässigen Personen zum Kauf angeboten oder an diese verkauft/übertragen oder Informationen zu diesen Fonds entsprechend verbreitet oder veröffentlicht werden. Personen, die in den Besitz dieses Dokuments gelangen, sollten sich über etwaige nationale Beschränkungen informieren und diese einhalten. Herausgeber: LBBW Asset Management Investmentgesellschaft mbH

- 1 Für diese Information verantwortlich ist die LBBW Asset Management Investmentgesellschaft mbH.
- 2 Die Darstellung bildet das Chancen-/ Risikoprofil des Fonds anhand des synthetischen Risiko-/Ertragsprofils (SRI) des Basisinformationsblattes des Fonds ab. Der Indikator erfasst nicht alle möglichen Risiken und sein Wert bezieht sich jeweils auf das Ende des Vormonats. Ergänzende Risiken und detaillierte Informationen zum SRI entnehmen Sie dem Basisinformationsblatt, das Sie unter der ISIN des Fonds auf www.LBBW-AM.de abrufen können.
- 3 Individuelle Kosten, die auf Kundenebene anfallen können, wie z. B. Gebühren, Provisionen und andere Entgelte sind in Darstellungen nicht berücksichtigt und würden sich bei Berücksichtigung negativ auf die Wertentwicklung auswirken (z. B. Depotkosten).
 - a) Die Brutto-Wertentwicklung (BVI-Methode) berücksichtigt alle auf Fondsebene anfallenden Kosten (z. B. Verwaltungsvergütung).
 - b) Die Netto-Wertentwicklung berücksichtigt zusätzlich den Ausgabeaufschlag, der im ersten Betrachtungszeitraum 0,0% betrug. Der aktuelle Ausgabeaufschlag beträgt 0,0% auf den Rücknahmepreis, d. h. für Fondsanteile im Gegenwert von 1.000 Euro sind zusätzlich 0,00 EUR Ausgabeaufschlag zu zahlen.
Bitte beachten Sie: Die Wertentwicklung der Vergangenheit ist kein verlässlicher Indikator für die Wertentwicklung der Zukunft.
- 4 Maximaler Gewinn/Verlust in Prozent auf Basis von währungsbereinigten Tagesperformedaten über den betrachteten Zeitraum.
- 5 Die Volatilität ist ein Maß für die Schwankungsbreite der Wertentwicklung des Fonds während eines bestimmten Zeitraumes.
- 6 **Die Kostendarstellung erfüllt nicht die Anforderungen an einen aufsichtsrechtlich vorgeschriebenen Kostenausweis, den Sie rechtzeitig vor Auftragsausführung erhalten werden. Bei Fragen zu den Kosten wenden Sie sich bitte an Ihren Kundenberater/ Ihre Kundenberaterin.**
- 7 Die Verwaltungsvergütung enthält eine Vertriebs(-folge-)provision.
- 8 Hierbei handelt es sich um eine Schätzung auf der Grundlage der tatsächlichen Kosten des letzten Jahres. Sie beinhalten keine Kosten für den Kauf oder Verkauf von Vermögensgegenständen für den Fonds (Transaktionskosten).