Fondsporträt

SPKED Smart Balance

Bei diesem Fondsporträt handelt es sich um Werbung und kein investmentrechtliches Pflichtdokument. Es dient lediglich der Information für den Anleger.

WKN	A2QDRS
ISIN	DE000A2QDRS0
Stand	30. Oktober 2026

Stammdaten-Übersicht

Auflagedatum	12.11.2021	Fondswährung	EUR
Fondsvermögen	26,05 Mio. EUR	Geschäftsjahresende	30.09.
Ertragsverwendung	Ausschüttung		
Ausschüttungstermin	20.10.	Verwahrstelle	Landesbank
Vertriebszulassung	Deutschland		Baden-Württemberg

Konditionen [6]

Ausgabeaufschlag	4,00%
Verwaltungsvergütung [7]	1,40% p.a.
Kostenpauschale	0,080%
Gesamtkostenquote [8]	1,590%
Rücknahmepreis	51,93 EUR
Ausgabepreis	54,01 EUR

Risikoindikator [2]

Niedrigeres Risiko — **Höheres Risiko**

1	2	**3**	4	5	6	7

Der Risikoindikator beträgt und beruht auf der Annahme, dass Sie das Produkt 5 Jahre lang halten und zeigt, wie hoch die Wahrscheinlichkeit ist, dass Sie bei diesem Produkt Geld verlieren.

Wenn Sie die Anlage frühzeitig einlösen, kann das tatsächliche Risiko erheblich davon abweichen und Sie erhalten unter Umständen weniger zurück.

Anlagepolitik und Ziele

Anlageziel des Fonds ist es, mittel- bis langfristig angemessene Wertzuwächse abhängig von der allgemeinen Marktsituation zu erwirtschaften. Um dies zu erreichen, verfolgt das Management die Strategie, nach dem Grundsatz der Risikostreuung weltweit in Aktien, Obligationen, Wandelanleihen, Währungen, Edelmetalle (indirekt) und Investmentfonds unter Berücksichtigung von ESG-Faktoren zu investieren. Dabei wird die Erzielung einer Rendite bei angemessenem Risiko angestrebt. Die Anlagestrategie wird auf Basis der fundamentalen Analyse der globalen Finanzmärkte getroffen. Bei der Auswahl der Einzeltitel stützt sich das Fondsmanagement von Flossbach von Storch auf hauseigene Bewertungsmodelle. Das Fondsmanagement verfolgt hierbei eine Absolute-Return-Strategie. Der Fonds wird unter Berücksichtigung eines langfristigen Investmentansatzes aktiv, d.h. benchmarkunabhängig gesteuert. Die Aktienquote ist dabei auf maximal 60 Prozent des Nettofondsvermögens begrenzt. Die Kapitalbeteiligungsquote muss mindestens 25 Prozent des Fondsvermögens betragen. Der Fonds bewirbt ökologische und/oder soziale Merkmale im Rahmen der Anlagestrategie im Sinne des Artikel 8 der Verordnung (EU) 2019/2088 ("Offenlegungs-Verordnung"). Wertpapiere, Geldmarktinstrumente und Investmentanteile, in die der Fonds investiert, werden unter Berücksichtigung von Nachhaltigkeitsgesichtspunkten ausgewählt. Details zu den ökologischen und/oder sozialen Merkmalen sind dem Prospekt zu entnehmen.

Fondsporträt

SPKED Smart Balance

Bei diesem Fondsporträt handelt es sich um Werbung und kein investmentrechtliches Pflichtdokument. Es dient lediglich der Information für den Anleger.

WKN	A2QDRS
ISIN	DE000A2QDRS0
Stand	30. Oktober 2026

Chart Wertentwicklung in Prozent [3]

Die frühere Wertentwicklung lässt nicht auf zukünftige Renditen schließen.

Referenzzeitraum 12.11.2021 - 30.10.2026

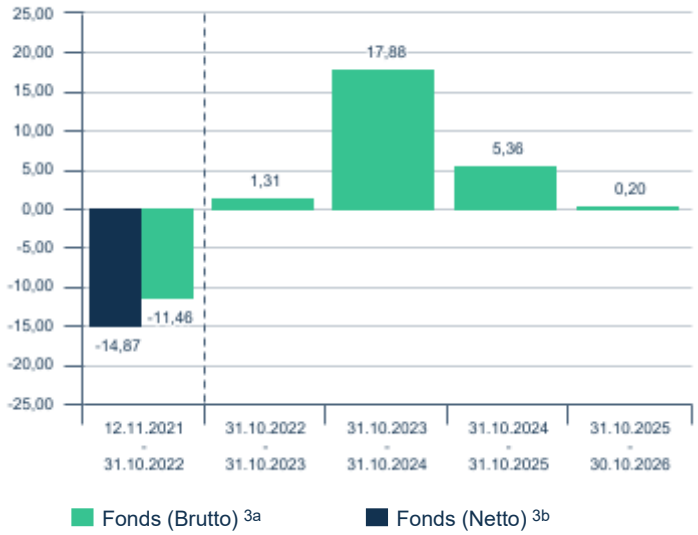

Quelle: LBBW Asset Management

Chart Wertentwicklung in Prozent [3, 3a]

Die frühere Wertentwicklung lässt nicht auf zukünftige Renditen schließen.

Referenzzeitraum 12.11.2021 - 30.10.2026

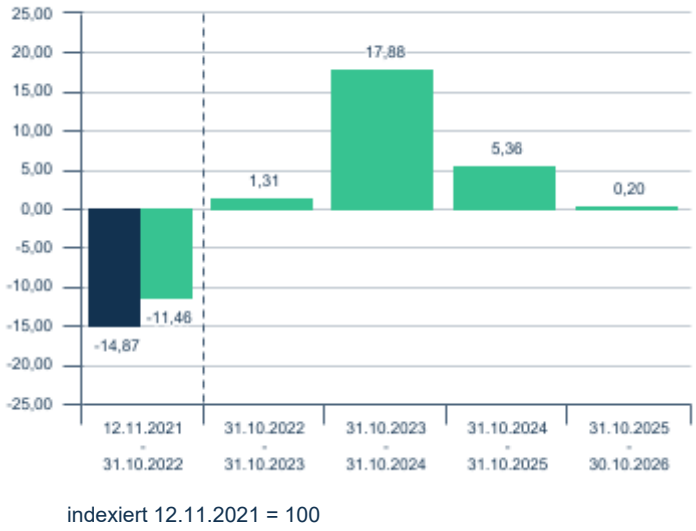

Quelle: LBBW Asset Management

Chart Wertentwicklung in Prozent [3, 3a]

Die frühere Wertentwicklung lässt nicht auf zukünftige Renditen schließen.

Referenzzeitraum 30.11.2021 - 30.10.2026

Fonds (Brutto) [3a]	Jan.	Feb.	März	Apr.	Mai	Juni	Juli	Aug.	Sept.	Okt.	Nov.	Dez.	lfd. Jahr
2021												2,2	0,6
2022	-4,5	-2,2	1,6	-1,1	-2,8	-2,5	4,3	-3,5	-3,5	1,9	2,3	-3,1	-12,8
2023	1,8	-1,6	2,3	0,1	1,2	0,5	0,9	-0,7	-2,0	-0,3	4,3	1,8	8,6
2024	2,3	1,9	1,4	-1,9	1,4	2,4	0,6	1,2	0,5	0,4	3,9	-1,1	13,9
2025	2,9	0,1	-4,2	-1,1	1,9	-0,7	0,4	0,2	1,5	1,9	0,1	-0,1	2,6
2026	2,3	0,9	-6,2	3,1	1,3	-0,0	-0,5	0,5	-1,1	0,2			0,2

Quelle: LBBW Asset Management

Risikobetrachtung (in %) in der Vergangenheit

	Max. Gewinn [4]	Max. Verlust [4]	Volatilität [5]
Fonds (1 Jahr)	7,05%	-7,20%	7,52%
Fonds (3 Jahre)	28,86%	-10,06%	7,28%

Fondsporträt

SPKED Smart Balance

Bei diesem Fondsporträt handelt es sich um Werbung und kein investmentrechtliches Pflichtdokument. Es dient lediglich der Information für den Anleger.

WKN	A2QDRS
ISIN	DE000A2QDRS0
Stand	30. Oktober 2026

Top 10 Werte in Prozent

Name	Typ	Branche	Land	Anteil in %
Deutsche Börse Commodities GmbH	Zertifikate	Sonstige	Deutschland	7,6
Microsoft Corp.	Aktien	Technologie	USA	2,1
NVIDIA Corp.	Aktien	Technologie	USA	2,0
Alphabet Inc.	Aktien	Technologie	USA	1,9
Apple Inc.	Aktien	Einzelhandel	USA	1,7
Allianz SE	Aktien	Versicherungen	Deutschland	1,7
Amazon.com Inc.	Aktien	Einzelhandel	USA	1,5
DHL AG	Aktien	Industrieprodukte und Services	Deutschland	1,5
L'Air Liquide - Société Anonyme pour l'Étude et l'Exploit	Aktien	Chemie	Frankreich	1,5
Johnson & Johnson	Aktien	Gesundheit	USA	1,4

Portfolio-Struktur

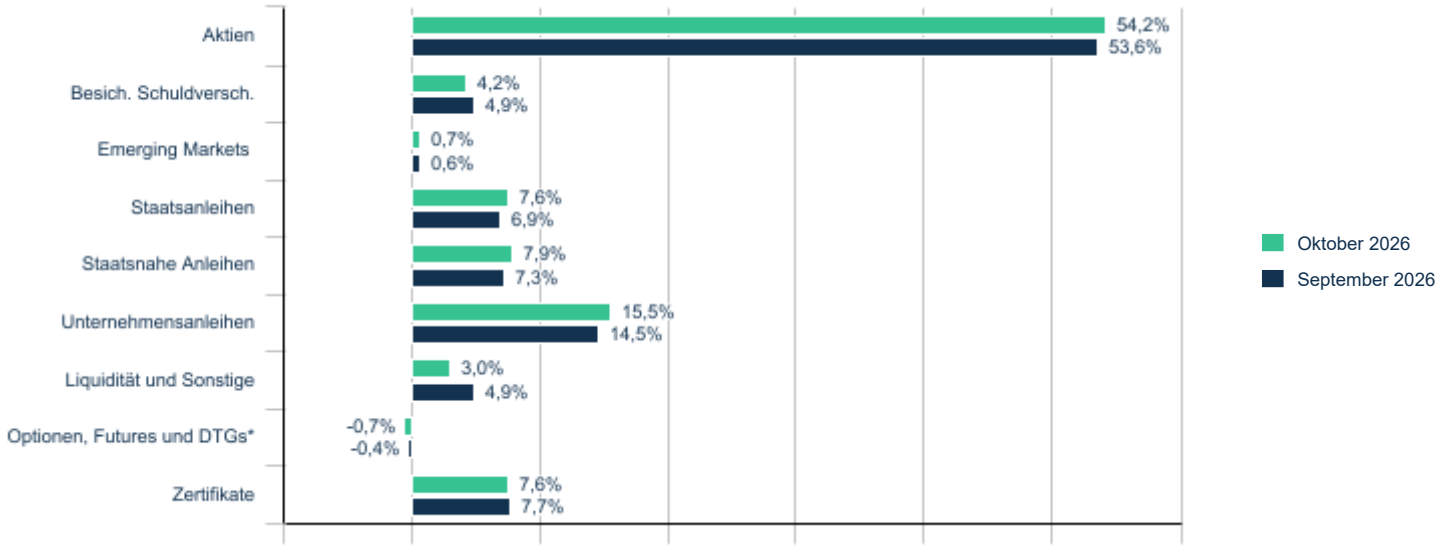

* Optionen, Futures und Devisentermingeschäfte dienen zur Feinsteuerung von Aktien,- Renten und Währungsrisiken.

Rentenkennzahlen

Gewichtete Restlauftzeit (in Jahren)	7,41
Gewichtete Duration (in Jahren)	5,33
Gewichtete Marktrendite	3,32%
Gewichteter Kupon	3,52%

Fondsporträt

SPKED Smart Balance

Bei diesem Fondsporträt handelt es sich um Werbung und kein investmentrechtliches Pflichtdokument. Es dient lediglich der Information für den Anleger.

WKN	A2QDRS
ISIN	DE000A2QDRS0
Stand	30. Oktober 2026

Wesentliche Chancen

- Langfristiger Vermögenaufbau durch Zins- und Dividendenerträge und Kursgewinne gehaltener Wertpapiere.
- Stabilität und Kontinuität in der Wertentwicklung.
- Nutzung der höheren Stabilität der Rentenmärkte in Kombination mit den höheren Wachstumschancen ertragsstarker Anlageklassen.
- Reduzierung von Wertschwankungen des Fondsanteilpreises durch breite Streuung des Anlagekapitals auf sorgfältig ausgewählte Einzeltitel unterschiedlicher Anlageklassen.
- Stringentes Risikomanagement: Angestrebt wird eine Begrenzung des Verlustrisikos durch den Einsatz von Absicherungsinstrumenten oder die flexible Reduzierung der Quote schwankungsanfälliger Anlagen mit dem Ziel moderater Schwankungen in der Wertentwicklung.
- Der Anleger erzielt einen Gewinn, wenn er die Fondsanteile über dem Erwerbspreis veräußert.
- Durch die Berücksichtigung von Nachhaltigkeitskriterien können Aussteller, die sich verantwortungsbewusst und nachhaltig verhalten gefördert werden.

Wesentliche Risiken

- Vermögensgegenständen, insbesondere Aktien und Zertifikaten, können sich negativ auf den Fondspreis auswirken.
- Bei Anleihen sind während der Laufzeit Kursschwankungen infolge von Veränderungen des Marktzinsniveaus oder infolge mangelnder Liquidität möglich.
- Im Zeitablauf können sich Aussteller in ihrer Zahlungsfähigkeit verschlechtern, was zu Kursrückgängen oder Ausfällen führen kann.
- Bei Anlagen in Fremdwährungen können Währungsschwankungen den Fondspreis negativ beeinflussen.
- Dieser Investmentfonds darf mehr als 35 % des Sondervermögens in Wertpapiere und Geldmarktinstrumente der Bundesrepublik Deutschland und deren Bundesländer investieren. Insofern kann die Streuung der Anlagen eingeschränkt sein.
- Der Anleger erleidet einen Verlust, wenn er die Fondsanteile unter dem Erwerbspreis veräußert.
- Verkleinertes Anlageuniversum durch Ausrichtung auf Nachhaltigkeit, wobei neue Erkenntnisse zu nachhaltigen Aspekten evtl. erst nachträglich berücksichtigt werden können.

Bei der Entscheidung, in den Fonds zu investieren, sollten neben den in der vorliegenden Marketing-Anzeige dargestellten nachhaltigkeitsrelevanten Aspekten auch sämtliche übrigen Eigenschaften und Ziele des Fonds berücksichtigt werden, wie sie im Prospekt und dem Basisinformationsblatt beschrieben werden. Weitere Informationen zu Nachhaltigkeit bei der LBBW Asset Management finden Sie unter https://www.lbbw-am.de/unser-ansatz/leitlinien.

Fondsporträt

SPKED Smart Balance

Bei diesem Fondsporträt handelt es sich um Werbung und kein investmentrechtliches Pflichtdokument. Es dient lediglich der Information für den Anleger.

WKN	A2QDRS
ISIN	DE000A2QDRS0
Stand	30. Oktober 2026

Wichtige Hinweise (Disclaimer und Fußnoten)

Marketing-Anzeige. Diese Information stellt keinen Prospekt und auch keine vergleichbare Information dar und enthält daher auch nicht alle wesentlichen Informationen, die für eine Anlageentscheidung erforderlich sind. **Potenzielle Anleger sollten die unten genannten Verkaufsunterlagen lesen, bevor sie eine endgültige Anlageentscheidung treffen, insbesondere zu den mit der Investition verbundenen Risiken.** Diese Unterlage enthält kein zivilrechtlich bindendes Angebot. Sie wurde nicht in Einklang mit Rechtsvorschriften zur Förderung der Unabhängigkeit von Finanzanalysen erstellt und unterliegt auch keinem Verbot des Handels im Anschluss an die Verbreitung von Finanzanalysen.

Diese Information berücksichtigt nicht die persönlichen Umstände eines Anlegers und stellt keine Anlageberatung oder Anlageempfehlung dar. Die vorliegende Information enthält unter anderem unsere derzeitige unverbindliche Einschätzung insbesondere zu Marktsituationen, Produkten und deren denkbaren Entwicklungsmöglichkeiten, für deren Richtigkeit wir keine Haftung übernehmen. Die Informationen wurden von uns sorgfältig zusammengestellt, dennoch übernehmen wir keine Gewähr für deren Aktualität, Richtigkeit und Vollständigkeit. Auch geben die Informationen nicht vor, vollständig oder umfassend zu sein. Sie beziehen sich ausschließlich auf den Zeitpunkt der Erstellung und können sich jederzeit ändern, ohne dass dies angekündigt oder publiziert oder der Empfänger auf andere Weise informiert wird. Die LBBW Asset Management übernimmt keine Gewähr hinsichtlich der beabsichtigten wirtschaftlichen, bilanziellen und/oder steuerlichen Effekte und nimmt aufgrund rechtlicher Vorgaben in der Bundesrepublik Deutschland keine rechtliche und/oder steuerliche Beratung vor. Hinsichtlich der zukünftigen Wertentwicklung der Fonds und etwaiger in dieser Information enthaltenen Hinweise auf steuerliche Effekte, wird darauf hingewiesen, dass die Wertentwicklung der Besteuerung unterliegt und die konkreten steuerlichen Auswirkungen von den persönlichen Verhältnissen des jeweiligen Anlegers abhängen und künftigen Änderungen unterworfen sein können. Die in dieser Information beworbene Investition betrifft den Erwerb von Anteilen von Fonds und nicht den (direkten) Erwerb eines bestimmten Basiswerts, da diese Basiswerte nur im Besitz der Fonds sind . Sofern nicht anders angegeben, werden die in dieser Information beworbenen Fonds aktiv und nicht unter Bezugnahme auf einen bestimmten Index verwaltet.

Die Darstellung vergangenheitsbezogener Daten und (Wert-) Entwicklungen, von Simulationen und Prognosen oder die Abbildung von Auszeichnungen für die Performance von Produkten oder einer Anlagestrategie sind kein verlässlicher Indikator für deren künftige (Wert-) Entwicklung.

Die Information enthält ggf. Angaben zu Publikumsfonds bzw. nur zu einzelnen Anteilsklassen der genannten Fonds. Hinweise zu ggf. weiteren Anteilsklassen können dem aktuell gültigen Verkaufsprospekt entnommen werden. **Allein verbindliche Grundlage für den Anteilerwerb von Publikumsfonds sind die jeweils aktuellen Verkaufsunterlagen (Basisinformationsblätter, Verkaufsprospekte, Jahres- bzw. Halbjahresberichte).** Die Verkaufsunterlagen sind in deutscher Sprache kostenlos bei unseren Vertriebspartnern und der LBBW Asset Management Investmentgesellschaft mbH, Postfach 10 03 51, 70003 Stuttgart, E-Mail: info@LBBW-AM.de sowie unter www.LBBW-AM.de erhältlich. Die Verkaufsunterlagen für die in Österreich registrierten Fonds sind in deutscher Sprache kostenlos auch beim Vertreter in Österreich, Erste Bank der österreichischen Sparkassen AG in 1100 Wien, Am Belvedere 1, www.erstebank.at erhältlich. Eine Zusammenfassung der Anlegerrechte und Informationen zu Instrumenten der kollektiven Rechtsdurchsetzung sind ebenfalls in deutscher Sprache kostenlos bei der LBBW Asset Management Investmentgesellschaft mbH wie oben angegeben sowie unter https://www.lbbw-am.de/anlegerrechte erhältlich. Die LBBW Asset Management Investmentgesellschaft mbH kann jederzeit beschließen, die Vorkehrungen, die sie gegebenenfalls für den Vertrieb der Anteile von Fonds und/oder Anteilklassen eines Fonds in einem anderen Mitgliedstaat als ihrem Herkunftsmitgliedstaat getroffen hat, unter den Voraussetzungen des Artikel 93a der Richtlinie 2009/65/EG und Artikel 32a der Richtlinie 2011/61/EU wieder aufzuheben.

Wie im jeweiligen Verkaufsprospekt erläutert, dürfen Anteile der dargestellten Fonds nicht in allen Rechtsordnungen zum Kauf angeboten, verkauft oder ausgeliefert sowie Informationen zu diesen Fonds nicht verbreitet oder veröffentlicht werden. Insbesondere dürfen Anteile der Fonds weder innerhalb der USA noch an oder für Rechnung von US-Personen oder in den USA ansässigen Personen zum Kauf angeboten oder an diese verkauft/übertragen oder Informationen zu diesen Fonds entsprechend verbreitet oder veröffentlicht werden. Personen, die in den Besitz dieses Dokuments gelangen, sollten sich über etwaige nationale Beschränkungen informieren und diese einhalten. Herausgeber: LBBW Asset Management Investmentgesellschaft mbH

1 Für diese Information verantwortlich ist die LBBW Asset Management Investmentgestellschaft mbH.

2 Die Darstellung bildet das Chancen-/ Risikoprofil des Fonds anhand des synthetischen Risiko-/Ertragsprofils (SRI) des Basisinformationsblattes des Fonds ab. Der Indikator erfasst nicht alle möglichen Risiken und sein Wert bezieht sich jeweils auf das Ende des Vormonats. Ergänzende Risiken und detaillierte Informationen zum SRI entnehmen Sie dem Basisinformationsblatt, das Sie unter der ISIN des Fonds auf www.LBBW-AM.de abrufen können.

3 Individuelle Kosten, die auf Kundenebene anfallen können, wie z. B. Gebühren, Provisionen und andere Entgelte sind in Darstellungen nicht berücksichtigt und würden sich bei Berücksichtigung negativ auf die Wertentwicklung auswirken (z. B. Depotkosten).
a) Die Brutto-Wertentwicklung (BVI-Methode) berücksichtigt alle auf Fondsebene anfallenden Kosten (z. B. Verwaltungsvergütung).
b) Die Netto-Wertentwicklung berücksichtigt zusätzlich den Ausgabeaufschlag, der im ersten Betrachtungszeitraum 4,0% betrug. Der aktuelle Ausgabeaufschlag beträgt 4,0% auf den Rücknahmepreis, d. h. für Fondsanteile im Gegenwert von 1.000 Euro sind zusätzlich 40,00 EUR Ausgabeaufschlag zu zahlen.
Bitte beachten Sie: Die Wertentwicklung der Vergangenheit ist kein verlässlicher Indikator für die Wertentwicklung der Zukunft.

4 Maximaler Gewinn/Verlust in Prozent auf Basis von währungsbereinigten Tagesperformancedaten über den betrachteten Zeitraum.

5 Die Volatilität ist ein Maß für die Schwankungsbreite der Wertentwicklung des Fonds während eines bestimmten Zeitraumes.

6 **Die Kostendarstellung erfüllt nicht die Anforderungen an einen aufsichtsrechtlich vorgeschriebenen Kostenausweis, den Sie rechtzeitig vor Auftragsausführung erhalten werden. Bei Fragen zu den Kosten wenden Sie sich bitte an Ihren Kundenberater/ Ihre Kundenberaterin.**

7 Die Verwaltungsvergütung der R-Anteilsklasse kann eine Vertriebs(-folge-)provision enthalten.

8 Hierbei handelt es sich um eine Schätzung auf der Grundlage der tatsächlichen Kosten des letzten Jahres. Sie beinhalten keine Kosten für den Kauf oder Verkauf von Vermögensgegenständen für den Fonds (Transaktionskosten).