

## Fondsporträt

# LBBW Internet der Zukunft R

Bei diesem Fondsporträt handelt es sich um Werbung und kein investmentrechtliches Pflichtdokument. Es dient lediglich der Information für den Anleger.

WKN A3C4PC  
 ISIN DE000A3C4PC5  
 Stand 31. Juli 2024

### Stammdaten

Auflagedatum	24.10.2022	Fondswährung	EUR
Fondsvermögen	23,69 Mio. EUR	Geschäftsjahresende	30.06.
Ertragsverwendung	Ausschüttung	Fondsmanager	Jäger / Prinz
Ausschüttungstermin	17.07.	Verwahrstelle	Landesbank
Vertriebszulassung	Deutschland, Österreich		Baden-Württemberg

### Konditionen<sup>6</sup>

Ausgabeaufschlag	3,75%
Verwaltungsvergütung <sup>7</sup>	1,25% p.a.
Kostenpauschale	0,175%
Gesamtkostenquote <sup>8</sup>	1,490%
Rücknahmepreis	77,37 EUR
Ausgabepreis	80,27 EUR

### Risikoindikator<sup>2</sup>

Niedrigeres Risiko

Höheres Risiko

1	2	3	4	5	6	7
---	---	---	---	---	---	---

Der Risikoindikator beruht auf der Annahme, dass Sie das Produkt 6 Jahre lang halten und zeigt, wie hoch die Wahrscheinlichkeit ist, dass Sie bei diesem Produkt Geld verlieren.

Wenn Sie die Anlage frühzeitig einlösen, kann das tatsächliche Risiko erheblich davon abweichen und Sie erhalten unter Umständen weniger zurück.

### Anlagepolitik und Ziele

Ziel der Anlagepolitik des LBBW Internet der Zukunft ist es, bei Beachtung der Risikogesichtspunkte einen möglichst hohen Vermögenszuwachs zu erwirtschaften. Mehr als 50 Prozent des Fondsvermögens werden in Aktien von Unternehmen angelegt, die Produkte oder Dienstleistungen anbieten, welche die Weiterentwicklungen im Bereich des Internets der Zukunft unterstützen und die zum amtlichen Handel an einer Börse zugelassen oder an einem anderen organisierten Markt zugelassen oder in diesen einbezogen sind und bei denen es sich nicht um Anteile an Investmentvermögen handelt. Hierunter fallen Unternehmen, welche durch ihre Produkte die Infrastruktur des Internets verbessern, erweitern oder vorantreiben oder Dienstleistungen auf Basis dieser neuen technischen Möglichkeiten anbieten und die hiermit aktuell oder zukünftig nicht unwesentliche Teile ihres Umsatzes erzielen, wie z. B. Chip-Hersteller, Softwareentwickler für die virtuelle Realität und Social Media Plattformen. Der Begriff „Internet der Zukunft“ steht für die neue digitale Sphäre und die Art und Weise, wie sich Menschen zukünftig darin bewegen. Diese Sphäre wird unter anderem durch den Fortschritt in den Bereichen künstliche Intelligenz, Cloud Computing, Blockchain, virtuelle Realität und digitale Vermögensgegenstände geprägt. Zudem gilt, dass mindestens 50 Prozent des Aktivvermögens (die Höhe des Aktivvermögens bestimmt sich nach dem Wert der Vermögensgegenstände des Investmentfonds ohne Berücksichtigung von Verbindlichkeiten) des Fondsvermögens in solche Kapitalbeteiligungen i.S. des § 2 Absatz 8 Investmentsteuergesetz angelegt werden, die nach diesen Anlagebedingungen für das Fondsvermögen erworben werden können. Dabei können die tatsächlichen Kapitalbeteiligungsquoten von Ziel-Investmentfonds berücksichtigt werden.

Der Fonds ist ein aktiver Investmentfonds, welcher keinen Index nachbildet. Die Anlagestrategie hat auch keinen Vergleichsmaßstab als Orientierung. Die Auswahl der einzelnen Vermögensgegenstände obliegt dem Fondsmanagement.

## Fondsporträt

# LBBW Internet der Zukunft R

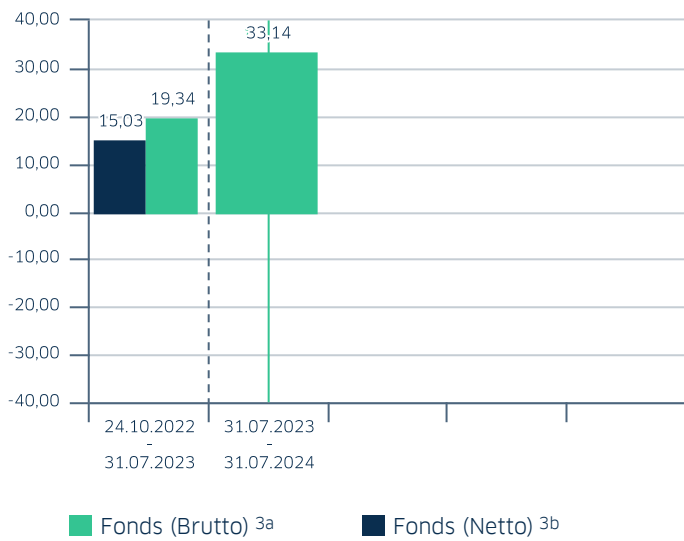
Bei diesem Fondsporträt handelt es sich um Werbung und kein investmentrechtliches Pflichtdokument. Es dient lediglich der Information für den Anleger.

WKN A3C4PC  
 ISIN DE000A3C4PC5  
 Stand 31. Juli 2024

### Wertentwicklung (in %) <sup>3</sup>

Die frühere Wertentwicklung lässt nicht auf zukünftige Renditen schließen.

Referenzzeitraum 24.10.2022 - 31.07.2024



Quelle: LBBW Asset Management

### (\*) Markierungen in den Charts

29.09.2023 Einstellung Benchmarkvergleich. Die Zusammensetzung der Benchmark entspricht nicht mehr dem Anlageuniversum des Fonds.

### Wertentwicklung (in %) <sup>3, 3a</sup>

Die frühere Wertentwicklung lässt nicht auf zukünftige Renditen schließen.

Referenzzeitraum 24.10.2022 - 31.07.2024



Quelle: LBBW Asset Management

### Wertentwicklung (in %) <sup>3, 3a</sup>

Die frühere Wertentwicklung lässt nicht auf zukünftige Renditen schließen.

Referenzzeitraum 31.10.2022 - 31.07.2024

Fonds (Brutto) <sup>3a</sup>	Jan.	Feb.	März	Apr.	Mai	Juni	Juli	Aug.	Sept.	Okt.	Nov.	Dez.	lfd. Jahr
2022											-2,6	-10,6	-12,0
2023	15,4	0,4	4,4	-4,9	8,7	2,8	5,5	-8,1	-3,1	-0,5	11,9	13,1	52,1
2024	-3,5	16,3	5,5	-9,4	3,5	5,7	1,1						18,7

Quelle: LBBW Asset Management

### Risikobetrachtung (in %) in der Vergangenheit

	Max. Gewinn <sup>4</sup>	Max. Verlust <sup>4</sup>	Volatilität <sup>5</sup>
Fonds (1 Jahr)	64,39%	-12,89%	23,59%

## Fondsporträt

# LBBW Internet der Zukunft R

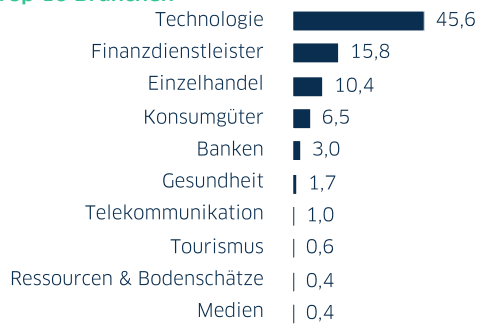
Bei diesem Fondsporträt handelt es sich um Werbung und kein investmentrechtliches Pflichtdokument. Es dient lediglich der Information für den Anleger.

WKN A3C4PC  
 ISIN DE000A3C4PC5  
 Stand 31. Juli 2024

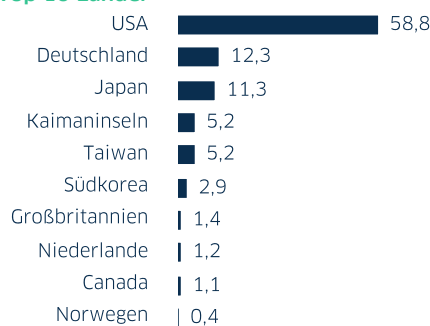
### Top Werte (in %)

Name	Branche	Land	Anteil in %
MicroStrategy Inc.	Technologie	USA	4,7
Roblox Corp.	Technologie	USA	4,3
Taiwan Semiconductor Manufacturing Co. Ltd.	Technologie	Taiwan	4,0
Apple Inc.	Einzelhandel	USA	4,0
Meta Platforms Inc.	Technologie	USA	3,2
Samsung Electronics Co. Ltd.	Technologie	Südkorea	2,9
Cipher Mining Inc.	Finanzdienstleister	USA	2,7
Coinbase Global Inc.	Technologie	USA	2,6
Mercadolibre Inc.	Einzelhandel	USA	2,4
NVIDIA Corp.	Technologie	USA	2,3

### Top 10 Branchen



### Top 10 Länder



### Währungen

Währung	Anteil in %
USD	72,3
JPY	11,4
EUR	6,7
TWD	5,2
CAD	2,7
GBP	0,8
NOK	0,8

### Wesentliche Chancen

- Der Fonds ermöglicht die Partizipation an Unternehmen, die Produkte oder Dienstleistungen anbieten, welche die Weiterentwicklungen im Bereich des Internets der Zukunft unterstützen.
- Aktienfondsanlagen bieten in der Regel langfristig höhere Ertragschancen als andere Fondsarten.
- Eine regelmäßige Anpassung der Struktur an die sich ändernden Markterwartungen durch aktives Management basierend auf fundiertem Research.
- Die breite Diversifikation der Anlagen im Fonds kann zu geringeren Schwankungen der Anlage im Vergleich zu einem Direktinvestment führen.

### Wesentliche Risiken

- Der Anteilwert kann jederzeit unter den Kaufpreis fallen, zu dem der Kunde den Anteil erworben hat.
- Durch die Fokussierung auf das Thema Internet der Zukunft können Konzentrationsrisiken in einzelnen Bereichen entstehen, wie z.B. künstliche Intelligenz, Cloud Computing, Blockchain, virtuelle Realität und digitale Vermögensgegenstände.
- Die im Fonds gehaltenen Positionen können einem Währungsrisiko unterliegen.
- Der Fonds weist aufgrund seiner Zusammensetzung eine erhöhte Volatilität auf, d. h. die Anteilwerte können auch innerhalb kurzer Zeiträume erheblichen Schwankungen nach oben und nach unten unterworfen sein.

## Fondsporträt

# LBBW Internet der Zukunft R

Bei diesem Fondsporträt handelt es sich um Werbung und kein investmentrechtliches Pflichtdokument. Es dient lediglich der Information für den Anleger.

WKN	A3C4PC
ISIN	DE000A3C4PC5
Stand	31. Juli 2024

### Wichtige Hinweise (Disclaimer und Fußnoten)

Marketing-Anzeige. Diese Information stellt keinen Prospekt und auch keine vergleichbare Information dar und enthält daher auch nicht alle wesentlichen Informationen, die für eine Anlageentscheidung erforderlich sind. **Potenzielle Anleger sollten die unten genannten Verkaufsunterlagen lesen, bevor sie eine endgültige Anlageentscheidung treffen, insbesondere zu den mit der Investition verbundenen Risiken.** Diese Unterlage enthält kein zivilrechtlich bindendes Angebot. Sie wurde nicht in Einklang mit Rechtsvorschriften zur Förderung der Unabhängigkeit von Finanzanalysen erstellt und unterliegt auch keinem Verbot des Handels im Anschluss an die Verbreitung von Finanzanalysen.

Diese Information berücksichtigt nicht die persönlichen Umstände eines Anlegers und stellt keine Anlageberatung oder Anlageempfehlung dar. Die vorliegende Information enthält unter anderem unsere derzeitige unverbindliche Einschätzung insbesondere zu Marktsituationen, Produkten und deren denkbaren Entwicklungsmöglichkeiten, für deren Richtigkeit wir keine Haftung übernehmen. Die Informationen wurden von uns sorgfältig zusammengestellt, dennoch übernehmen wir keine Gewähr für deren Aktualität, Richtigkeit und Vollständigkeit. Auch geben die Informationen nicht vor, vollständig oder umfassend zu sein. Sie beziehen sich ausschließlich auf den Zeitpunkt der Erstellung und können sich jederzeit ändern, ohne dass dies angekündigt oder publiziert oder der Empfänger auf andere Weise informiert wird. Die LBBW Asset Management übernimmt keine Gewähr hinsichtlich der beabsichtigten wirtschaftlichen, bilanziellen und/oder steuerlichen Effekte und nimmt aufgrund rechtlicher Vorgaben in der Bundesrepublik Deutschland keine rechtliche und/oder steuerliche Beratung vor. Hinsichtlich der zukünftigen Wertentwicklung der Fonds und etwaiger in dieser Information enthaltenen Hinweise auf steuerliche Effekte, wird darauf hingewiesen, dass die Wertentwicklung der Besteuerung unterliegt und die konkreten steuerlichen Auswirkungen von den persönlichen Verhältnissen des jeweiligen Anlegers abhängen und künftigen Änderungen unterworfen sein können. Die in dieser Information beworbene Investition betrifft den Erwerb von Anteilen von Fonds und nicht den (direkten) Erwerb eines bestimmten Basiswerts, da diese Basiswerte nur im Besitz der Fonds sind. Sofern nicht anders angegeben, werden die in dieser Information beworbenen Fonds aktiv und nicht unter Bezugnahme auf einen bestimmten Index verwaltet.

**Die Darstellung vergangenheitsbezogener Daten und (Wert-) Entwicklungen, von Simulationen und Prognosen oder die Abbildung von Auszeichnungen für die Performance von Produkten oder einer Anlagestrategie sind kein verlässlicher Indikator für deren künftige (Wert-) Entwicklung.**

Die Information enthält ggf. Angaben zu Publikumsfonds bzw. nur zu einzelnen Anteilsklassen der genannten Fonds. Hinweise zu ggf. weiteren Anteilsklassen können dem aktuell gültigen Verkaufsprospekt entnommen werden. **Alein verbindliche Grundlage für den Anteilerwerb von Publikumsfonds sind die jeweils aktuellen Verkaufsunterlagen (Basisinformationsblätter, Verkaufsprospekte, Jahres- bzw. Halbjahresberichte).** Die Verkaufsunterlagen sind in deutscher Sprache kostenlos bei unseren Vertriebspartnern und der LBBW Asset Management Investmentgesellschaft mbH, Postfach 10 03 51, 70003 Stuttgart, E-Mail: info@LBBW-AM.de sowie unter [www.LBBW-AM.de](http://www.LBBW-AM.de) erhältlich. Die Verkaufsunterlagen für die in Österreich registrierten Fonds sind in deutscher Sprache kostenlos auch beim Vertreter in Österreich, Erste Bank der österreichischen Sparkassen AG in 1100 Wien, Am Belvedere 1, [www.erstebank.at](http://www.erstebank.at) erhältlich. Eine Zusammenfassung der Anlegerrechte und Informationen zu Instrumenten der kollektiven Rechtsdurchsetzung sind ebenfalls in deutscher Sprache kostenlos bei der LBBW Asset Management Investmentgesellschaft mbH wie oben angegeben sowie unter <https://www.lbbw-am.de/anlegerrechte> erhältlich. Die LBBW Asset Management Investmentgesellschaft mbH kann jederzeit beschließen, die Vorkehrungen, die sie für den Vertrieb der Anteile von Fonds in einem anderen Mitgliedstaat als ihrem Herkunftsmitgliedstaat getroffen hat, gemäß Artikel 93a der Richtlinie 2009/65/EG und Artikel 32a der Richtlinie 2011/61/EU wieder aufzuheben.

Wie im jeweiligen Verkaufsprospekt erläutert, dürfen Anteile der dargestellten Fonds nicht in allen Rechtsordnungen zum Kauf angeboten, verkauft oder ausgeliefert sowie Informationen zu diesen Fonds nicht verbreitet oder veröffentlicht werden. Insbesondere dürfen Anteile der Fonds weder innerhalb der USA noch an oder für Rechnung von US-Personen oder in den USA ansässigen Personen zum Kauf angeboten oder an diese verkauft/übertragen oder Informationen zu diesen Fonds entsprechend verbreitet oder veröffentlicht werden. Personen, die in den Besitz dieses Dokuments gelangen, sollten sich über etwaige nationale Beschränkungen informieren und diese einhalten. Herausgeber: LBBW Asset Management Investmentgesellschaft mbH

- Für diese Information verantwortlich ist die LBBW Asset Management Investmentgesellschaft mbH.
- Die Darstellung bildet das Chancen-/ Risikoprofil des Fonds anhand des synthetischen Risiko-/Ertragsprofils (SRI) des Basisinformationsblattes des Fonds ab. Der Indikator erfasst nicht alle möglichen Risiken und sein Wert bezieht sich jeweils auf das Ende des Vormonats. Ergänzende Risiken und detaillierte Informationen zum SRI entnehmen Sie dem Basisinformationsblatt, das Sie unter der ISIN des Fonds auf [www.LBBW-AM.de](http://www.LBBW-AM.de) abrufen können.
- Individuelle Kosten, die auf Kundenebene anfallen können, wie z. B. Gebühren, Provisionen und andere Entgelte sind in Darstellungen nicht berücksichtigt und würden sich bei Berücksichtigung negativ auf die Wertentwicklung auswirken (z. B. Depotkosten).
  - Die Brutto-Wertentwicklung (BVI-Methode) berücksichtigt alle auf Fondsebene anfallenden Kosten (z. B. Verwaltungsvergütung).
  - Die Netto-Wertentwicklung berücksichtigt zusätzlich den Ausgabeaufschlag, der im ersten Betrachtungszeitraum 3,75% betrug. Der aktuelle Ausgabeaufschlag beträgt 3,75% auf den Rücknahmepreis, d. h. für Fondsanteile im Gegenwert von 1.000 Euro sind zusätzlich 37,50 EUR Ausgabeaufschlag zu zahlen.

**Bitte beachten Sie: Die Wertentwicklung der Vergangenheit ist kein verlässlicher Indikator für die Wertentwicklung der Zukunft.**
- Maximaler Gewinn/Verlust in Prozent auf Basis von währungsbereinigten Tagesperformancedaten über den betrachteten Zeitraum.
- Die Volatilität ist ein Maß für die Schwankungsbreite der Wertentwicklung des Fonds während eines bestimmten Zeitraumes.
- Die Kostendarstellung erfüllt nicht die Anforderungen an einen aufsichtsrechtlich vorgeschriebenen Kostenausweis, den Sie rechtzeitig vor Auftragsausführung erhalten werden. Bei Fragen zu den Kosten wenden Sie sich bitte an Ihren Kundenberater/ Ihre Kundenberaterin.**
- Die Verwaltungsvergütung enthält eine Vertriebs(-folge-)provision.
- Hierbei handelt es sich um eine Schätzung auf der Grundlage der tatsächlichen Kosten des letzten Jahres. Sie beinhalten keine Kosten für den Kauf oder Verkauf von Vermögensgegenständen für den Fonds (Transaktionskosten).