

Fondsprofil

Sparkasse Trier Saar-Mosel Nachhaltigkeit

Bei diesem Fondsprofil handelt es sich um Werbung und kein investmentrechtliches Pflichtdokument. Es dient lediglich der Information für den Anleger.

WKN A3CNP3
ISIN DE000A3CNP39
Stand 31. August 2023

Stammdaten

Auflegedatum	14.03.2022	Fondswährung	EUR
Fondsvermögen	55,70 Mio. EUR	Geschäftsjahresende	30.09.
Ertragsverwendung	Ausschüttung	Verwahrstelle	Landesbank
Ausschüttungstermin	20.10.		Baden-Württemberg
Vertriebszulassung	Deutschland		

Konditionen ⁶

Ausgabeaufschlag	2,50%
Verwaltungsvergütung ⁷	1,22% p.a.
Kostenpauschale	0,130%
Gesamtkostenquote ⁸	1,390%
Rücknahmepreis	47,31 EUR
Ausgabepreis	48,49 EUR

Risikoindikator ²

Niedrigeres Risiko

Höheres Risiko

1	2	3	4	5	6	7
---	---	---	---	---	---	---

Der Risikoindikator beruht auf der Annahme, dass Sie das Produkt 5 Jahre lang halten und zeigt, wie hoch die Wahrscheinlichkeit ist, dass Sie bei diesem Produkt Geld verlieren.

Wenn Sie die Anlage frühzeitig einlösen, kann das tatsächliche Risiko erheblich davon abweichen und Sie erhalten unter Umständen weniger zurück.

Anlagepolitik und Ziele

Durch eine ausgewogene Gesamtausrichtung der Fondsstrategie zielt die Anlagepolitik darauf ab, nachhaltig und langfristig Vermögen aufzubauen. Der Fonds bewirbt ökologische und/oder soziale Merkmale im Rahmen der Anlagestrategie im Sinne des Artikel 8 der Verordnung (EU) 2019/2088 ("Offenlegungs-Verordnung"). Der Fonds investiert zu mindestens 75 Prozent in Wertpapiere, Geldmarktinstrumente und Investmentanteile, die unter Berücksichtigung von Nachhaltigkeitsgesichtspunkten ausgewählt werden. Der Fonds verfolgt eine nachhaltige Anlagestrategie auf Basis von Nachhaltigkeitsmerkmalen, die von der Gesellschaft für den Fonds definiert wurden und die sich auf die sogenannten ESG-Faktoren Umwelt (Environment - „E“), Soziales (Social - „S“) und Unternehmensführung (Governance - „G“) beziehen. Neben umsatzbezogenen Mindestausschlüssen für Unternehmen z.B. in den Bereichen Kohle, Rüstung, Tabak und weiteren fossilen Brennstoffen und der Steuerung nach ausgewählten Fokus-SDGs (17 Sustainable Development Goals) sowie der Berücksichtigung von Fokus-PAIs (Principal Adverse Impacts - wichtigste nachteilige Auswirkungen auf Nachhaltigkeitsfaktoren) wendet der Fonds einen Best-in-Class-Ansatz für Unternehmen und Länder an. Der Fonds hat sich zudem zu einem Mindestanteil von 7,5 Prozent an nachhaltigen Investitionen gemäß Artikel 2 Nr. 17 der Offenlegungs-Verordnung verpflichtet. Details zu den ökologischen und/oder sozialen Merkmalen sind dem Prospekt zu entnehmen. Er kann weltweit in Wertpapiere, wie z.B. verzinsliche Wertpapiere, Aktien und Zertifikate, sowie Geldmarktinstrumente, Investmentanteile und sonstige Anlageinstrumente investieren. Hierbei beträgt die maximale Quote für Investitionen in Aktien 60 Prozent des Fondsvermögens. Zudem gilt, dass mindestens 25 Prozent des Aktivvermögens (die Höhe des Aktivvermögens bestimmt sich nach dem Wert der Vermögensgegenstände des Investmentfonds ohne Berücksichtigung von Verbindlichkeiten) des Fondsvermögens in solche Kapitalbeteiligungen i.S. des § 2 Absatz 8 Investmentsteuergesetz („InvStG“) angelegt werden, die nach diesen Anlagebedingungen für das Fondsvermögen erworben werden können. Dabei können die tatsächlichen Kapitalbeteiligungsquoten von Ziel-Investmentfonds berücksichtigt werden.

Der Fonds ist ein aktiver Investmentfonds, welcher keinen Index nachbildet. Die Anlagestrategie hat auch keinen Vergleichsmaßstab als Orientierung. Die Auswahl der einzelnen Vermögensgegenstände obliegt dem Fondsmanagement.

Fondsporträt

Sparkasse Trier Saar-Mosel Nachhaltigkeit

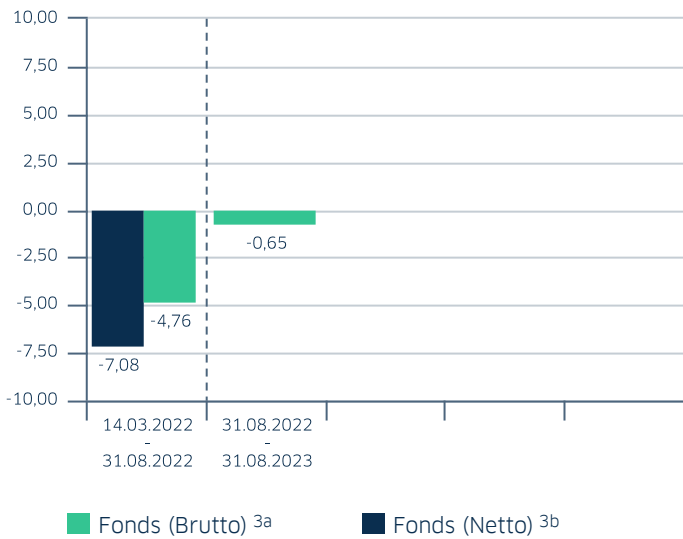
Bei diesem Fondsprofil handelt es sich um Werbung und kein investmentrechtliches Pflichtdokument. Es dient lediglich der Information für den Anleger.

WKN A3CNP3
 ISIN DE000A3CNP39
 Stand 31. August 2023

Wertentwicklung (in %) ³

Die frühere Wertentwicklung lässt nicht auf zukünftige Renditen schließen.

Referenzzeitraum 14.03.2022 - 31.08.2023



Quelle: LBBW Asset Management

(*) Markierungen in den Charts

Wertentwicklung (in %) ^{3, 3a}

Die frühere Wertentwicklung lässt nicht auf zukünftige Renditen schließen.

Referenzzeitraum 31.03.2022 - 31.08.2023

Fund (Brutto) ^{3a}	Jan.	Feb.	März	Apr.	Mai	Juni	Juli	Aug.	Sept.	Okt.	Nov.	Dez.	lfd. Jahr
2021													
2022				-2,1	-0,3	-4,1	5,5	-3,9	-4,1	1,3	2,4	-2,7	-7,8
2023	2,7	-1,2	0,6	0,7	-0,2	0,2	0,4	-0,7					2,6

Quelle: LBBW Asset Management

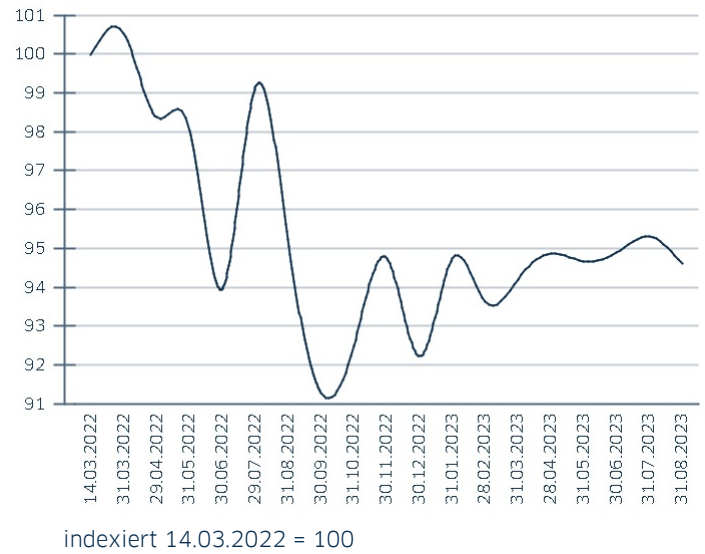
Risikobetrachtung (in %) in der Vergangenheit

	Max. Gewinn ⁴	Max. Verlust ⁴	Volatilität ⁵
Fonds (1 Jahr)	6,05%	-6,22%	6,12%

Wertentwicklung (in %) ^{3, 3a}

Die frühere Wertentwicklung lässt nicht auf zukünftige Renditen schließen.

Referenzzeitraum 14.03.2022 - 31.08.2023



Quelle: LBBW Asset Management

Fondsprofil

Sparkasse Trier Saar-Mosel Nachhaltigkeit

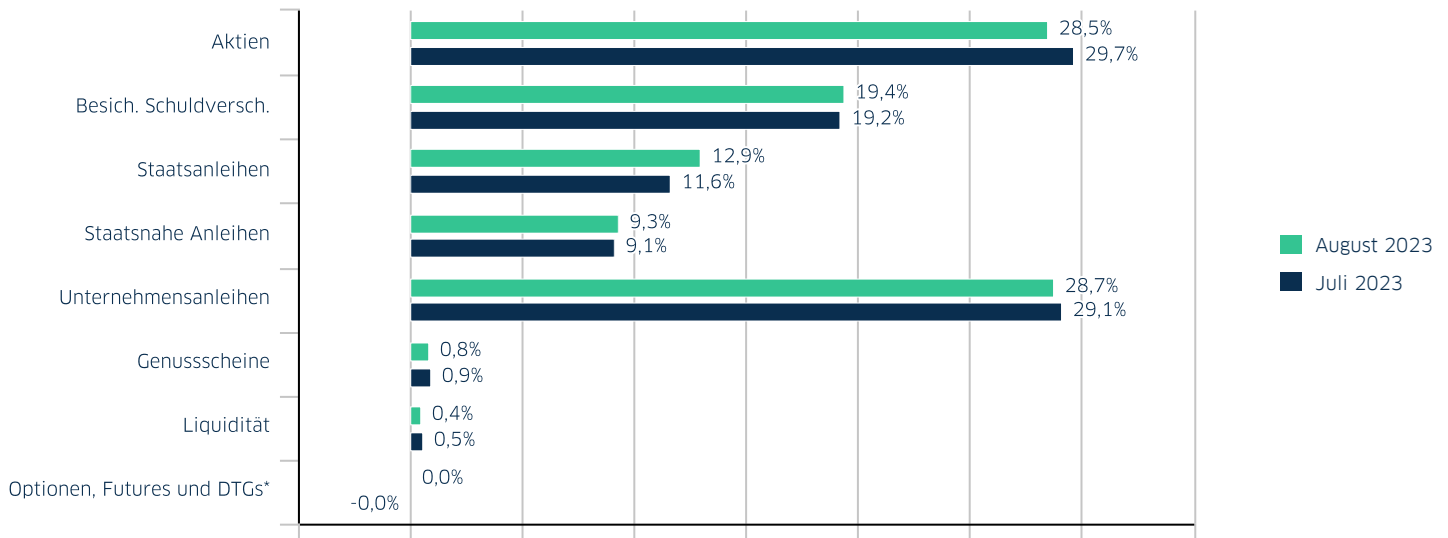
Bei diesem Fondsprofil handelt es sich um Werbung und kein investmentrechtliches Pflichtdokument. Es dient lediglich der Information für den Anleger.

WKN A3CNP3
ISIN DE000A3CNP39
Stand 31. August 2023

Top Werte (in %)

Name	Typ	Branche	Land	Anteil in %
Island, Republik	Staatsnahe Anleihen	Sonstige	Island	2,0
Spanien, Königreich	Staatsanleihen	Sonstige	Spanien	1,8
Irland, Republik	Staatsanleihen	Sonstige	Irland	1,6
Deutschland, Bundesrepublik	Staatsanleihen	Sonstige	Deutschland	1,6
Belgien, Königreich	Staatsanleihen	Sonstige	Belgien	1,5
Auckland, Council	Staatsnahe Anleihen	Sonstige	Neuseeland	1,5
Caisse d'Amortissement de la Dette Sociale	Staatsnahe Anleihen	Sonstige	Frankreich	1,3
Deutschland, Bundesrepublik	Staatsanleihen	Sonstige	Deutschland	1,3
Deutsche Börse AG	Aktien	Finanzdienstleister	Deutschland	1,2
Air Products & Chemicals Inc.	Aktien	Chemie	USA	1,1

Portfolio-Struktur



* Optionen, Futures und Devisentermingeschäfte dienen zur Feinststeuerung von Aktien-, Renten und Währungsrisiken.

Rentenkennzahlen

Gewichtete Restlaufzeit (in Jahren)	4,50
Gewichtete Duration (in Jahren)	4,24
Gewichtete Markttrendite	3,58%
Gewichteter Kupon	1,74%

Fondsporträt

Sparkasse Trier Saar-Mosel Nachhaltigkeit

Bei diesem Fondsprofil handelt es sich um Werbung und kein investmentrechtliches Pflichtdokument. Es dient lediglich der Information für den Anleger.

WKN	A3CNP3
ISIN	DE000A3CNP39
Stand	31. August 2023

Auszeichnungen ⁹



Fondsmanagerkommentar

Der Fonds Sparkasse Trier Saar-Mosel Nachhaltigkeit kann unter Berücksichtigung von Nachhaltigkeitsaspekten als Mischfonds die langfristig höheren Ertragschancen der Aktienmärkte mit der tendenziell höheren Stabilität der Anleihemärkte kombinieren und verfolgt das Ziel, unter Inkaufnahme von Schwankungen langfristig Vermögen aufzubauen.

Mischfonds können durch die Investition in verschiedene Anlageklassen eine breitere Risikostreuung bieten als die Investition in lediglich eine Anlageklasse. Dank seines Fondsvolumens kann der Fonds breit gestreut auch in Anleihen mit hohem Mindestanlagebetrag investieren. Anleihen können im Vergleich zu Aktien eine höhere Stabilität bieten, wenn sie am Laufzeitende zu 100% zurückgezahlt werden und vorübergehende Kursschwächen bis zum Laufzeitende vollständig aufholen. Voraussetzung für diesen Aufholeffekt ist eine gute Schuldnerqualität (Emittentenrisiko), die durch das Fondsmanagement laufend überwacht wird.

Die Entwicklung des Fonds resultierte überwiegend aus dem globalen Aktienmarkt, der in Euro gerechnet um rund -0,9% nachgab. Die globalen Anleihemärkte hielten sich auf währungsgesicherter Basis gegenüber dem Euro mit rund -0,3% dagegen relativ stabil. Wirtschaftsindikatoren wie der ifo-Geschäftsklimaindex oder die Einkaufsmanagerindizes hatten sich im August nochmal spürbar abgeschwächt. So fiel der ifo-Geschäftsklimaindex zum vierten Mal in Folge und lag bei 85,7 Zählern. Die Erwartung an den Index sank sogar weiter ab. Dieser vierte Rückgang in Folge ist ein Ausdruck einer sich verfestigenden Negativstimmung. Ähnlich zeigten sich die Einkaufsmanagerindizes. Sowohl in Deutschland als auch in den USA ging der Einkaufsmanagerindex stärker zurück als im Vorfeld erwartet. Gegen Ende des Monats stand das jährliche Notenbank-Treffen in Jackson Hole an. Die Reden der Notenbanker lieferten aber kaum entscheidende Impulse. US-Notenbank-Chef Jerome Powell bekräftigte das Bestreben, das Inflationsziel von 2,0% zu erreichen und behielt eine vorsichtige Haltung bei. Er begrüßte den langsameren Preisanstieg in den USA inmitten strafferer Finanzbedingungen und allmählich nachlassender Angebotsbeschränkungen. An der Börse wurde bereits vor dem Notenbank-Treffen mit "higher for longer", also höheren Leitzinsen für eine längere Zeit, gerechnet; dennoch sind die Erwartungen für steigende US-Leitzinsen leicht angestiegen.

Auf Branchenebene erzielten die Gesundheitswerte eine überdurchschnittliche Performance, der Industriesektor entwickelte sich hingegen schwächer. Bei den Anleihen hat das Fondsmanagement vereinzelt Neuemissionen gezeichnet.

Wesentliche Chancen

- Langfristiger Vermögensaufbau durch Zins- und Dividendenerträge und Kursgewinne gehaltener Wertpapiere.
- Nutzung der höheren Stabilität der Rentenmärkte in Kombination mit den höheren Wachstumschancen ertragsstarker Anlageklassen.
- Reduzierung von Wertschwankungen des Fondsanteilspreises durch breite Streuung des Anlagekapitals auf sorgfältig ausgewählte Einzeltitel unterschiedlicher Anlageklassen.
- Durch die breite Streuung der Zielinvestitionen besteht ein geringeres Risiko im Vergleich zu einer Direktanlage.
- Stetige Überprüfung der Anlagestrategie und dynamische Anpassung der Anlageklassen an die sich verändernden Marktbedingungen.

Wesentliche Risiken

- Wertschwankungen bei den im Fonds enthaltenen Vermögensgegenständen, insbesondere Aktien, können sich negativ auf den Fondspreis auswirken.
- Bei Anleihen sind während der Laufzeit Kursschwankungen infolge von Veränderungen des Marktzinsniveaus oder infolge mangelnder Liquidität möglich.
- Im Zeitablauf können sich Aussteller in ihrer Zahlungsfähigkeit verschlechtern, was zu Kursrückgängen oder Ausfällen führen kann.
- Bei Anlagen in Fremdwährungen können Währungsschwankungen den Fondspreis negativ beeinflussen.
- Dieser Investmentfonds darf mehr als 35 % des Sondervermögens in Wertpapiere und Geldmarktinstrumente der Bundesrepublik Deutschland und deren Bundesländer investieren. Insofern kann die Streuung der Anlagen eingeschränkt sein.

Bei der Entscheidung, in den Fonds zu investieren, sollten neben den in der vorliegenden Marketing-Anzeige dargestellten nachhaltigkeitsrelevanten Aspekten auch sämtliche übrigen Eigenschaften und Ziele des Fonds berücksichtigt werden, wie sie im Prospekt und dem Basisinformationsblatt beschrieben werden. Weitere Informationen zu Nachhaltigkeit bei der LBBW Asset Management finden Sie unter <https://www.lbbw-am.de/unser-ansatz/leitlinien>.

Fondsporträt

Sparkasse Trier Saar-Mosel Nachhaltigkeit

Bei diesem Fondsprofil handelt es sich um Werbung und kein investmentrechtliches Pflichtdokument. Es dient lediglich der Information für den Anleger.

WKN	A3CNP3
ISIN	DE000A3CNP39
Stand	31. August 2023

Wichtige Hinweise (Disclaimer und Fußnoten)

Marketing-Anzeige. Diese Information stellt keinen Prospekt und auch keine vergleichbare Information dar und enthält daher auch nicht alle wesentlichen Informationen, die für eine Anlageentscheidung erforderlich sind. **Potenzielle Anleger sollten die unten genannten Verkaufsunterlagen lesen, bevor sie eine endgültige Anlageentscheidung treffen, insbesondere zu den mit der Investition verbundenen Risiken.** Diese Unterlage enthält kein zivilrechtlich bindendes Angebot. Sie wurde nicht in Einklang mit Rechtsvorschriften zur Förderung der Unabhängigkeit von Finanzanalysen erstellt und unterliegt auch keinem Verbot des Handels im Anschluss an die Verbreitung von Finanzanalysen.

Diese Information berücksichtigt nicht die persönlichen Umstände eines Anlegers und stellt keine Anlageberatung oder Anlageempfehlung dar. Die vorliegende Information enthält unter anderem unsere derzeitige unverbindliche Einschätzung insbesondere zu Marktsituationen, Produkten und deren denkbaren Entwicklungsmöglichkeiten, für deren Richtigkeit wir keine Haftung übernehmen. Die Informationen wurden von uns sorgfältig zusammengestellt, dennoch übernehmen wir keine Gewähr für deren Aktualität, Richtigkeit und Vollständigkeit. Auch geben die Informationen nicht vor, vollständig oder umfassend zu sein. Sie beziehen sich ausschließlich auf den Zeitpunkt der Erstellung und können sich jederzeit ändern, ohne dass dies angekündigt oder publiziert oder der Empfänger auf andere Weise informiert wird. Die LBBW Asset Management übernimmt keine Gewähr hinsichtlich der beabsichtigten wirtschaftlichen, bilanziellen und/oder steuerlichen Effekte und nimmt aufgrund rechtlicher Vorgaben in der Bundesrepublik Deutschland keine rechtliche und/oder steuerliche Beratung vor. Hinsichtlich der zukünftigen Wertentwicklung der Fonds und etwaiger in dieser Information enthaltenen Hinweise auf steuerliche Effekte, wird darauf hingewiesen, dass die Wertentwicklung der Besteuerung unterliegt und die konkreten steuerlichen Auswirkungen von den persönlichen Verhältnissen des jeweiligen Anlegers abhängen und künftigen Änderungen unterworfen sein können. Die in dieser Information beworbene Investition betrifft den Erwerb von Anteilen von Fonds und nicht den (direkten) Erwerb eines bestimmten Basiswerts, da diese Basiswerte nur im Besitz der Fonds sind. Sofern nicht anders angegeben, werden die in dieser Information beworbenen Fonds aktiv und nicht unter Bezugnahme auf einen bestimmten Index verwaltet.

Die Darstellung vergangenheitsbezogener Daten und (Wert-) Entwicklungen, von Simulationen und Prognosen oder die Abbildung von Auszeichnungen für die Performance von Produkten oder einer Anlagestrategie sind kein verlässlicher Indikator für deren künftige (Wert-) Entwicklung.

Die Information enthält ggf. Angaben zu Publikumsfonds bzw. nur zu einzelnen Anteilsklassen der genannten Fonds. Hinweise zu ggf. weiteren Anteilsklassen können dem aktuell gültigen Verkaufsprospekt entnommen werden. **Alein verbindliche Grundlage für den Anteilerwerb von Publikumsfonds sind die jeweils aktuellen Verkaufsunterlagen (Basisinformationsblätter, Verkaufsprospekte, Jahres- bzw. Halbjahresberichte).** Die Verkaufsunterlagen sind in deutscher Sprache kostenlos bei unseren Vertriebspartnern und der LBBW Asset Management Investmentgesellschaft mbH, Postfach 10 03 51, 70003 Stuttgart, E-Mail: info@LBBW-AM.de sowie unter www.LBBW-AM.de erhältlich. Die Verkaufsunterlagen für die in Österreich registrierten Fonds sind in deutscher Sprache kostenlos auch beim Vertreter in Österreich, Erste Bank der österreichischen Sparkassen AG in 1100 Wien, Am Belvedere 1, www.erstebank.at erhältlich. Eine Zusammenfassung der Anlegerrechte und Informationen zu Instrumenten der kollektiven Rechtsdurchsetzung sind ebenfalls in deutscher Sprache kostenlos bei der LBBW Asset Management Investmentgesellschaft mbH wie oben angegeben sowie unter <https://www.lbbw-am.de/> anlegerrechte erhältlich. Die LBBW Asset Management Investmentgesellschaft mbH kann jederzeit beschließen, die Vorkehrungen, die sie für den Vertrieb der Anteile von Fonds in einem anderen Mitgliedstaat als ihrem Herkunftsmitgliedstaat getroffen hat, gemäß Artikel 93a der Richtlinie 2009/65/EG und Artikel 32a der Richtlinie 2011/61/EU wieder aufzuheben.

Wie im jeweiligen Verkaufsprospekt erläutert, dürfen Anteile der dargestellten Fonds nicht in allen Rechtsordnungen zum Kauf angeboten, verkauft oder ausgeliefert sowie Informationen zu diesen Fonds nicht verbreitet oder veröffentlicht werden. Insbesondere dürfen Anteile der Fonds weder innerhalb der USA noch an oder für Rechnung von US-Personen oder in den USA ansässigen Personen zum Kauf angeboten oder an diese verkauft/übertragen oder Informationen zu diesen Fonds entsprechend verbreitet oder veröffentlicht werden. Personen, die in den Besitz dieses Dokuments gelangen, sollten sich über etwaige nationale Beschränkungen informieren und diese einhalten. Herausgeber: LBBW Asset Management Investmentgesellschaft mbH

- 1 Für diese Information verantwortlich ist die LBBW Asset Management Investmentgesellschaft mbH.
- 2 Die Darstellung bildet das Chancen-/ Risikoprofil des Fonds anhand des synthetischen Risiko-/Ertragsprofils (SRI) des Basisinformationsblattes des Fonds ab. Der Indikator erfasst nicht alle möglichen Risiken und sein Wert bezieht sich jeweils auf das Ende des Vormonats. Ergänzende Risiken und detaillierte Informationen zum SRI entnehmen Sie dem Basisinformationsblatt, das Sie unter der ISIN des Fonds auf www.LBBW-AM.de abrufen können.
- 3 Individuelle Kosten, die auf Kundenebene anfallen können, wie z. B. Gebühren, Provisionen und andere Entgelte sind in Darstellungen nicht berücksichtigt und würden sich bei Berücksichtigung negativ auf die Wertentwicklung auswirken (z. B. Depotkosten).
 - a) Die Brutto-Wertentwicklung (BVI-Methode) berücksichtigt alle auf Fondsebene anfallenden Kosten (z. B. Verwaltungsvergütung).
 - b) Die Netto-Wertentwicklung berücksichtigt zusätzlich den Ausgabeaufschlag, der im ersten Betrachtungszeitraum 2,5% betrug. Der aktuelle Ausgabeaufschlag beträgt 2,5% auf den Rücknahmepreis, d. h. für Fondsanteile im Gegenwert von 1.000 Euro sind zusätzlich 25,00 EUR Ausgabeaufschlag zu zahlen.

Bitte beachten Sie: Die Wertentwicklung der Vergangenheit ist kein verlässlicher Indikator für die Wertentwicklung der Zukunft.
- 4 Maximaler Gewinn/Verlust in Prozent auf Basis von währungsbereinigten Tagesperformancedaten über den betrachteten Zeitraum.
- 5 Die Volatilität ist ein Maß für die Schwankungsbreite der Wertentwicklung des Fonds während eines bestimmten Zeitraumes.
- 6 **Die Kostendarstellung erfüllt nicht die Anforderungen an einen aufsichtsrechtlich vorgeschriebenen Kostenausweis, den Sie rechtzeitig vor Auftragsausführung erhalten werden. Bei Fragen zu den Kosten wenden Sie sich bitte an Ihren Kundenberater/ Ihre Kundenberaterin.**
- 7 Die Verwaltungsvergütung enthält eine Vertriebs(-folge-)provision.
- 8 Hierbei handelt es sich um eine Schätzung auf der Grundlage der tatsächlichen Kosten des letzten Jahres. Sie beinhalten keine Kosten für den Kauf oder Verkauf von Vermögensgegenständen für den Fonds (Transaktionskosten).

Fondsporträt

Sparkasse Trier Saar-Mosel Nachhaltigkeit

Bei diesem Fondsprofil handelt es sich um Werbung und kein investmentrechtliches Pflichtdokument. Es dient lediglich der Information für den Anleger.

WKN	A3CNP3
ISIN	DE000A3CNP39
Stand	31. August 2023

- 9 Verliehen wurde das FNG-Siegel für Nachhaltigkeit für 2023. Europäischer Transparenz Kodex für Nachhaltigkeitsfonds, gültig von 06/2022 - 05/2023.
Für Auszeichnungen und deren Nutzung wurden Zahlungen geleistet.